


PRESTAZIONI - PERFORMANCES - CARACTERISTIQUES - LEISTUNGSBEREICH - PRESTACIONES

8E-60

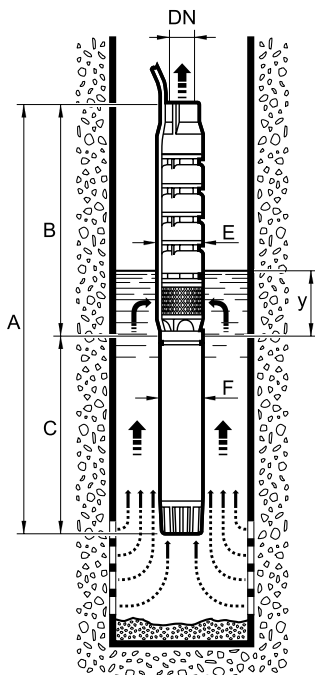
Prestazioni a 50Hz, 2 poli
 Performances at 50Hz, 2 poles
 Caractéristiques à 50Hz, 2 pôles
 Leistungsbereich bei 50Hz, 2-polig
 Prestaciones a 50Hz, 2 polos

Pompa Pump Pompe Pumpe Bomba	 kW HP		Portata - Capacity - Débit - Fördermenge - Caudal												
			l/min	0	400	600	700	800	900	1000	1100	1200	1300	1400	1500
			m³/h	0	24	36	42	48	54	60	66	72	78	84	90
			l/s	0	6,7	10	11,7	13,3	15	16,7	18,3	20	21,7	23,3	25
8E-60/2T-610	7,5	10	H m	48,5	46	43	41,5	39	37	34	30,5	26,5	22,5	18	13
8E-60/2M-612	9,2	12,5		55	52	49,5	47,5	46	44	41,5	38	34,5	30,5	26	21
8E-60/2D-615	11	15		63,5	58	55	53,5	52	50	47,5	44,5	41	36,5	32	27
8E-60/3P-617	13	17,5		79	75	71	69	66	63	59	54	48,5	42,5	36	28,5
8E-60/3G-620	15	20		87	82,5	79	76,5	74	71	67	62	56,5	50,5	43,5	36
8E-60/3D-622	16,5	22,5		94,5	87,5	84	81,5	79	76	72,5	68	62,5	56,5	49,5	41,5
8E-60/4I-625	18,5	25		112	106	101	98	94	89,5	84,5	78	70,5	62,5	53,5	44
8E-60/4H-627	20	27,5		113	108	103,5	100,5	97	92,5	87,5	81	73,5	65,5	56,5	47
8E-60/4D-630	22	30		125	116,5	111,5	108,5	105,5	101	96,5	90	82,5	74	64,5	54
8E-60/5G-635	26	35		149	140	134	130,5	126	121	115	107	98	87,5	76,5	64
8E-60/6G-640	30	40		170,5	163,5	156,5	152	146,5	140,5	133	123	112	99,5	86	71
8E-60/6E-645	33	45		181	174	168	164	159	153	146	137	126	114	101	86
8E-60/6H-845															
8E-60/7E-650	37	50		208	200	193	188	183	176	168	156	144	130	114	97
8E-60/7F-850															
8E-60/7E-855	40	55		219	208	200	196	191	185	177	166	154	140	125	107
8E-60/8E-860	45	60	248	235	226	221	215	208	199	186	172	156	138	118	
8E-60/9E-870	51,5	70	281	266	257	252	246	238	228	214	198	181	161	138	
8E-60/10E-875	55	75	308	294	283	277	269	259	248	232	214	194	171	146	
8E-60/10D-880	59	80	317	302	292	287	280	271	260	245	228	209	187	162	
8E-60/11C-890	66	90	352	334	324	318	310	301	289	273	254	232	207	179	
8E-60/12C-8100	75	100	382	364	352	346	337	327	314	296	275	251	224	194	
8E-60/13D-8100	75	100	406	387	375	367	358	346	332	312	289	263	233	201	
8E-60/14D-8125	92	125	438	419	406	398	389	377	362	340	316	288	257	222	
8E-60/15D-8125	92	125	468	450	436	427	416	403	387	364	337	307	274	236	
8E-60/16D-8125	92	125	498	479	464	455	443	429	411	386	358	326	289	249	

Dimensioni di ingombro in mm e peso in kg

Overall dimensions in mm and weight in kg
 Dimensions en mm et masse en kg
 Abmessungen in mm, Gewicht in kg
 Medidas en mm, peso en kg

* Per le dimensioni di ingombro e i pesi dei motori vedere pagg. 121 + 126
 * For motors overall dimensions and weights please refer to pages 121 + 126
 * Pour les dimensions et les masses des moteurs voir pages 121 + 126
 * Gesamtlänge und Gewichte der Unterwassermotoren, siehe Seiten 121 + 126
 * Para la dimensiones y los pesos de los motores, consulte las páginas 121 + 126

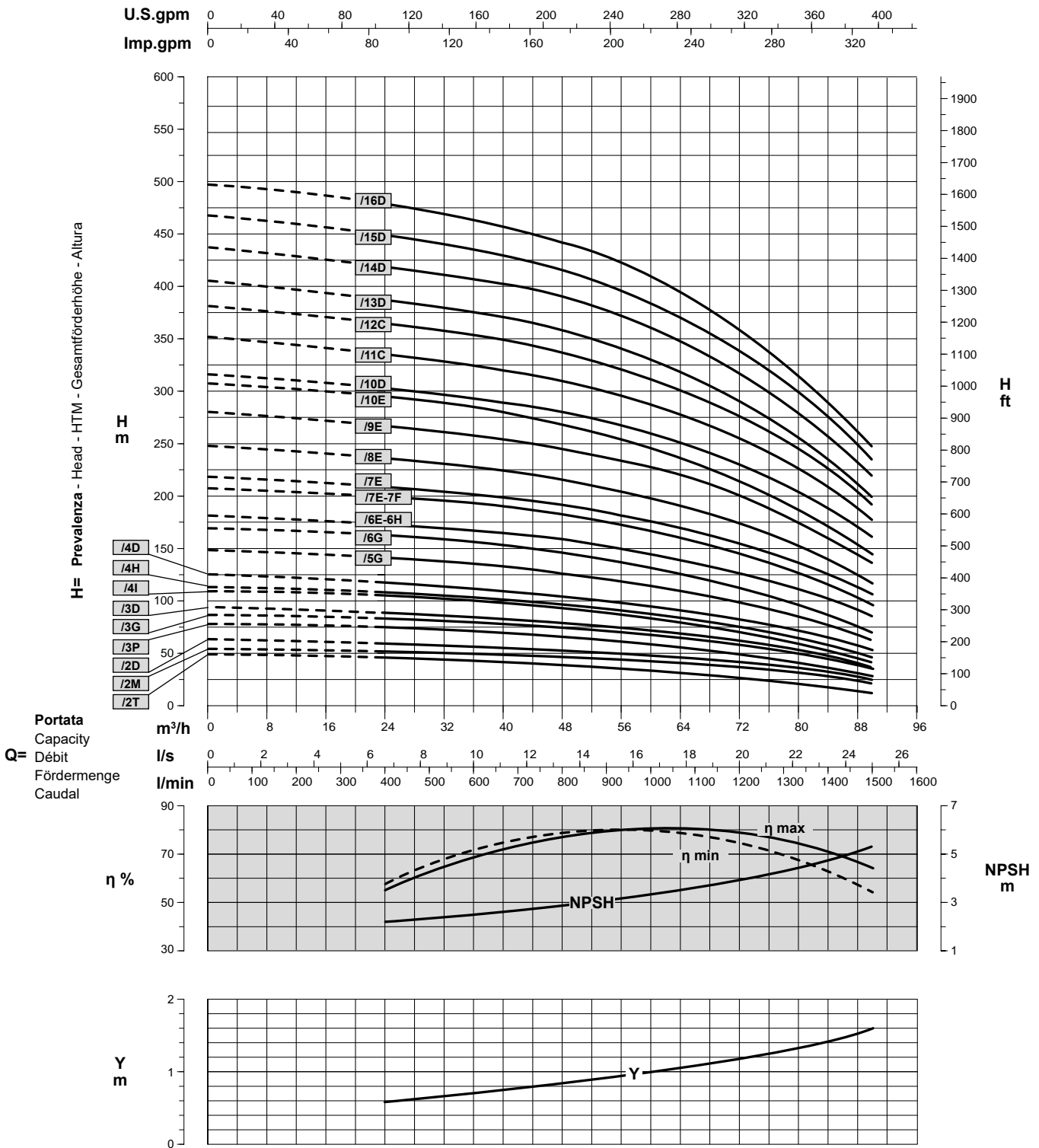


Pompa Pump Pompe Pumpe Bomba	A	B	C	DN	E	F	y	Peso Weight Masse Gewicht Peso	
								Pompa Pump Pompe Pumpe Bomba	Motor Motor Moteur Motor Motor
8E-60/2T-610	*	635	*	5"	203	142	1200	43	*
8E-60/2M-612	*	635	*	5"	203	142	1200	43	*
8E-60/2D-615	*	635	*	5"	203	142	1200	43	*
8E-60/3P-617	*	745	*	5"	203	142	1200	53	*
8E-60/3G-620	*	745	*	5"	203	142	1200	53	*
8E-60/3D-622	*	745	*	5"	203	142	1200	53	*
8E-60/4I-625	*	855	*	5"	203	142	1200	63	*
8E-60/4H-627	*	855	*	5"	203	142	1200	63	*
8E-60/4D-630	*	855	*	5"	203	142	1200	63	*
8E-60/5G-635	*	965	*	5"	203	142	1200	73	*
8E-60/6G-640	*	1075	*	5"	203	142	1200	83	*
8E-60/6E-645	*	1075	*	5"	203	142	1200	83	*
8E-60/6H-845	*	1075	*	5"	203	190	1200	83	*
8E-60/7E-650	*	1185	*	5"	203	142	1200	93	*
8E-60/7F-850	*	1185	*	5"	203	190	1200	93	*
8E-60/7E-855	*	1185	*	5"	203	190	1200	93	*
8E-60/8E-860	*	1295	*	5"	203	190	1200	103	*
8E-60/9E-870	*	1405	*	5"	203	190	1200	113	*
8E-60/10E-875	*	1515	*	5"	203	190	1200	123	*
8E-60/10D-880	*	1515	*	5"	203	190	1200	123	*
8E-60/11C-890	*	1625	*	5"	203	190	1200	133	*
8E-60/12C-8100	*	1735	*	5"	203	190	1200	143	*
8E-60/13D-8100	*	1845	*	5"	203	190	1200	153	*
8E-60/14D-8125	*	1955	*	5"	203	190	1200	163	*
8E-60/15D-8125	*	2065	*	5"	203	190	1200	173	*
8E-60/16D-8125	*	2175	*	5"	203	190	1200	183	*

PRESTAZIONI - PERFORMANCES - CARACTERISTIQUES - LEISTUNGSBEREICH - PRESTACIONES

8E-60

Prestazioni a 50Hz, 2 poli
Performances at 50Hz, 2 poles
Caractéristiques à 50Hz, 2 pôles
Leistungsbereich bei 50Hz, 2-polig
Prestaciones a 50Hz, 2 polos



Curve per liquidi aventi densità 1000 kg/m³ - viscosità 1 mm²/s alla temperatura di 20°C
Curves established for liquid density 1000 kg/m³ - viscosity 1 mm²/s - temperature 20°C
Courbes établies pour liquides densité 1000 kg/m³ - viscosité 1 mm²/s - température 20°C
Leistungskurve für Flüssigkeiten mit Dichtigkeit von 1000 kg/m³ - Viskosität 1 mm²/s - Temp. 20°C
Curvas para líquidos con densidad 1000 kg/m³ - viscosidad 1 mm²/s a la temperatura de 20°C

Rendimento della pompa
Pump efficiency
η % Rendement de la pompe
Wirkungsgrad
Eficiencia de la bomba

Perdita di carico della valvola
Non return valve loss
Y Perte de charge du clapet
Rückschlagventilverluste
Pérdidas de carga válvula

Riduzione rendimento
Efficiency reduction
Riduzione rendimento
Reducción de eficiencia

/2	= -2
/3	= -1
/4	= -

Tolleranze ISO 9906 Grado 3B - Tolerances ISO 9906 Grade 3B - Tolérances ISO 9906 Niveau 3B - Toleranzen ISO 9906 Klasse 3B - Tolerancias ISO 9906 Grado 3B