

**Elettropompe monoblocco normalizzate EN 733 (DIN 24255)**

Close-coupled electric pumps according to EN 733 (DIN 24255)

Electropompes monobloc normalisées EN 733 (DIN 24255)

Monoblock Normkreislumpen EN 733 (DIN 24255)

Electrobombas monobloque normalizadas EN 733 (DIN 24255)

**Catalogo generale**

General catalogue

Catalogue général

Hauptkatalog

Catálogo general

**PRESTAZIONI - PERFORMANCES - CARACTERISTIQUES - LEISTUNGSBEREICH - PRESTACIONES**

# MNE80-315


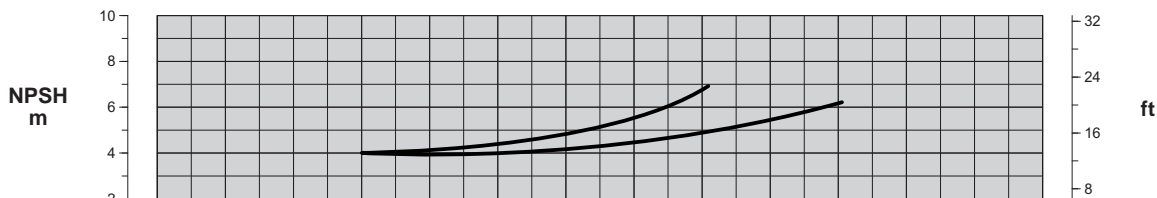
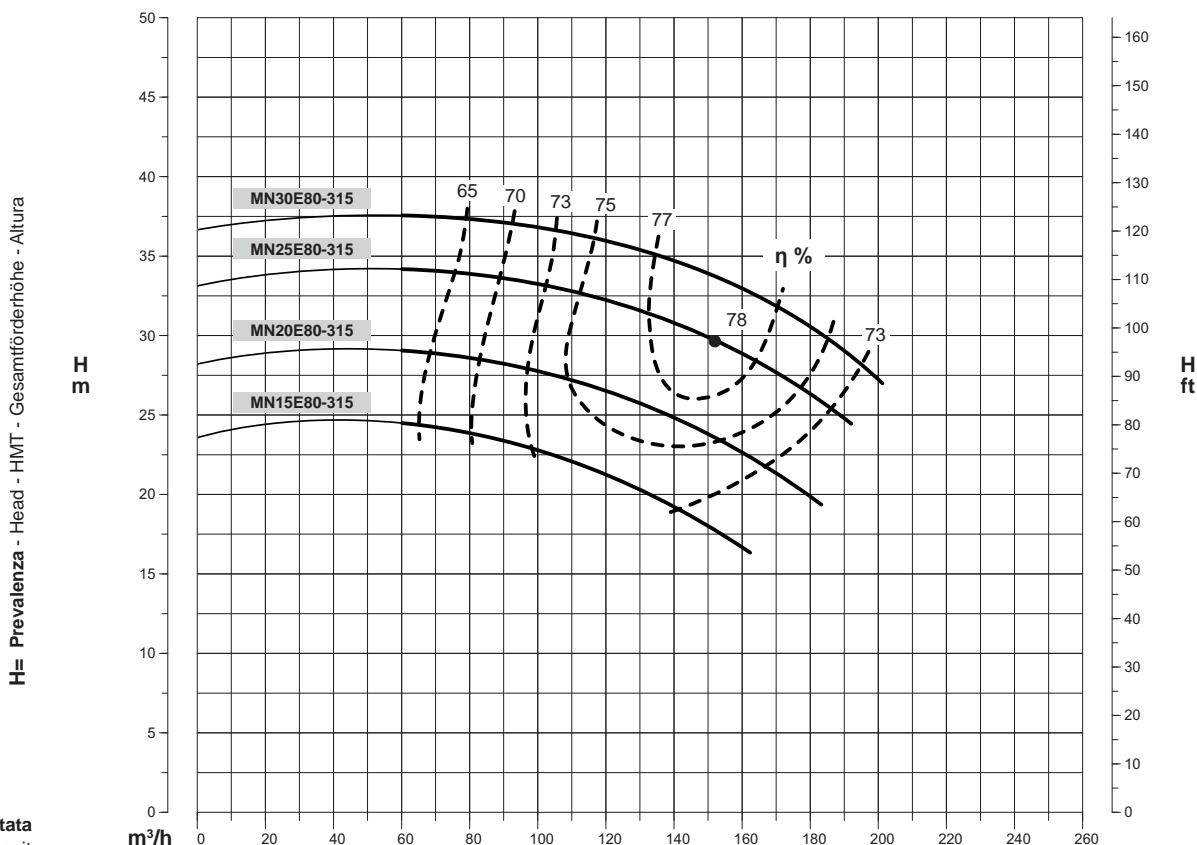
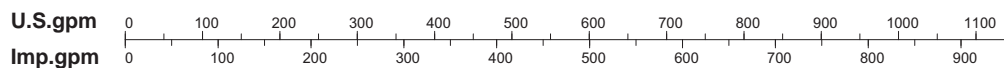
**Prestazioni a**  
Performances at  
Caractéristiques à  
Leistungsbereich bei  
Prestaciones a

**4 Poli**  
4 Poles  
4 pôles  
4-polig  
4 polos

# 50Hz

**Aspirazione x Mandata**  
Inlet x Outlet  
Aspiration x Refoulement  
Ansaugöffnung x Drucköffnung  
Aspiración x Impulsión

## 100 x 80



Curve per liquidi aventi densità 1000 kg/m<sup>3</sup> - viscosità 1 mm<sup>2</sup>/s alla temperatura di 20°C  
Curves established for liquid density 1000 kg/m<sup>3</sup> - viscosity 1 mm<sup>2</sup>/s - temperature 20°C  
Courbes établies pour liquides densité 1000 kg/m<sup>3</sup> - viscosité 1 mm<sup>2</sup>/s - température 20°C  
Leistungskurve für Flüssigkeiten mit Dichtigkeit von 1000 kg/m<sup>3</sup> - Viskosität mm<sup>2</sup>/s - Temp. 20°C  
Curvas para líquidos con densidad 1000 kg/m<sup>3</sup> - viscosidad 1 mm<sup>2</sup>/s a la temperatura de 20°C

**η %**  
**Rendimento della pompa**  
Pump efficiency  
Rendement de la pompe  
Wirkungsgrad  
Eficiencia de la bomba

**Tolleranze ISO 9906 - Annex A**  
Tolerances ISO 9906 - Annex A  
Tolérances ISO 9906 - Annexe A  
Toleranzen ISO 9906 - Anhang A  
Tolerancias ISO 9906 - Apéndice A

PRESTAZIONI - PERFORMANCES - CARACTERISTIQUES - LEISTUNGSBEREICH - PRESTACIONES

# MNE80-315

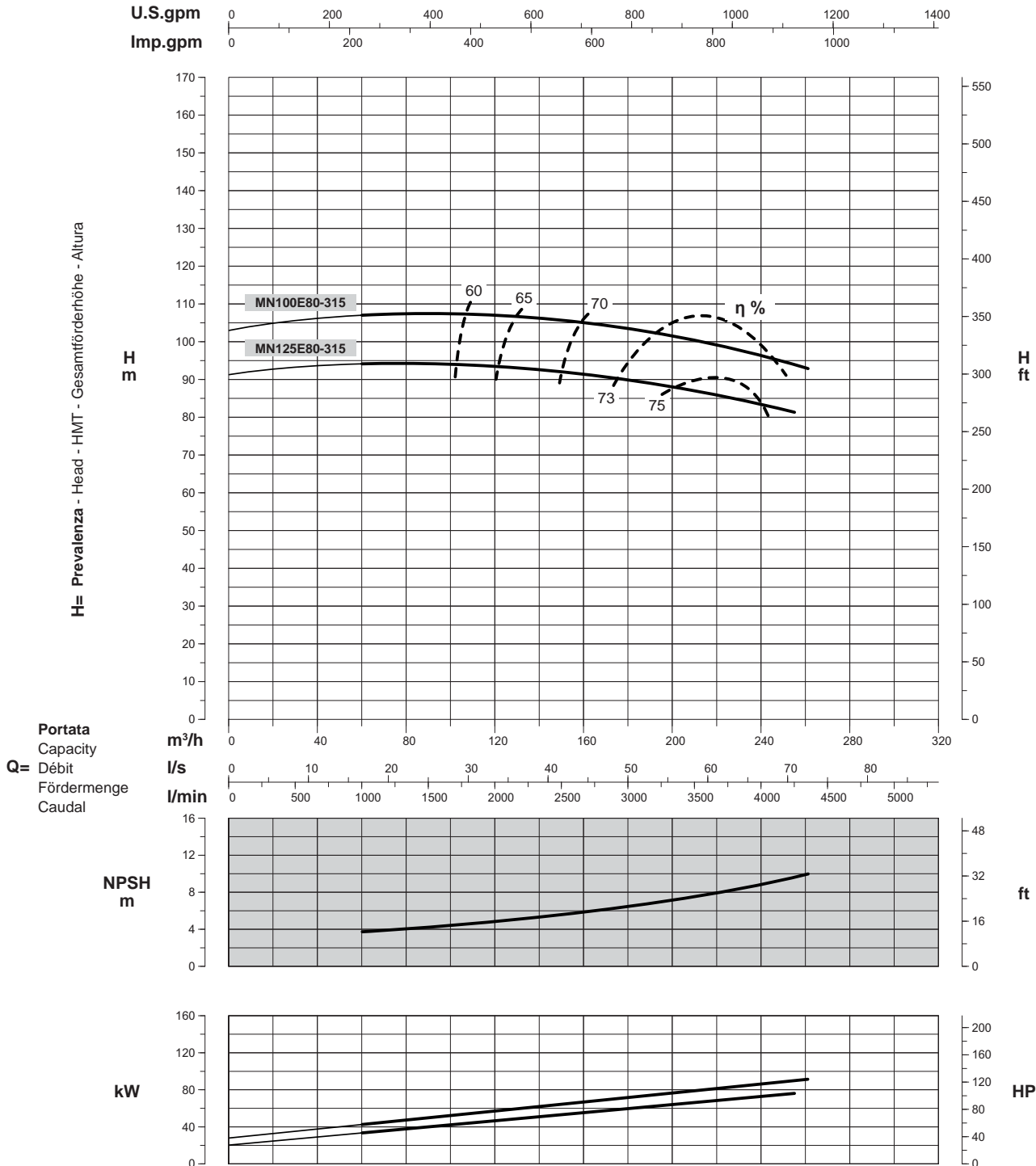
**Prestazioni a**  
Performances at  
Caractéristiques à  
Leistungsbereich bei  
Prestaciones a

**2 Poli**  
2 Poles  
2 pôles  
2-polig  
2 polos

# 50Hz

**Aspirazione x Mandata**  
Inlet x Outlet  
Aspiration x Refoulement  
Ansaugöffnung x Drucköffnung  
Aspiración x Impulsión

## 100 x 80



Curve per liquidi aventi densità 1000 kg/m³ - viscosità 1 mm²/s alla temperatura di 20°C  
Curves established for liquid density 1000 kg/m³ - viscosity 1 mm²/s - temperature 20°C  
Courbes établies pour liquides densité 1000 kg/m³ - viscosité 1 mm²/s - température 20°C  
Leistungskurve für Flüssigkeiten mit Dichtigkeit von 1000 kg/m³ - Viskosität mm²/s - Temp. 20°C  
Curvas para líquidos con densidad 1000 kg/m³ - viscosidad 1 mm²/s a la temperatura de 20°C

**η %**

**Rendimento della pompa**  
Pump efficiency  
Rendement de la pompe  
Wirkungsgrad  
Eficiencia de la bomba

**Tolleranze ISO 9906 - Annex A**  
Tolerances ISO 9906 - Annex A  
Tolérances ISO 9906 - Annexe A  
Toleranzen ISO 9906 - Anhang A  
Tolerancias ISO 9906 - Apéndice A