

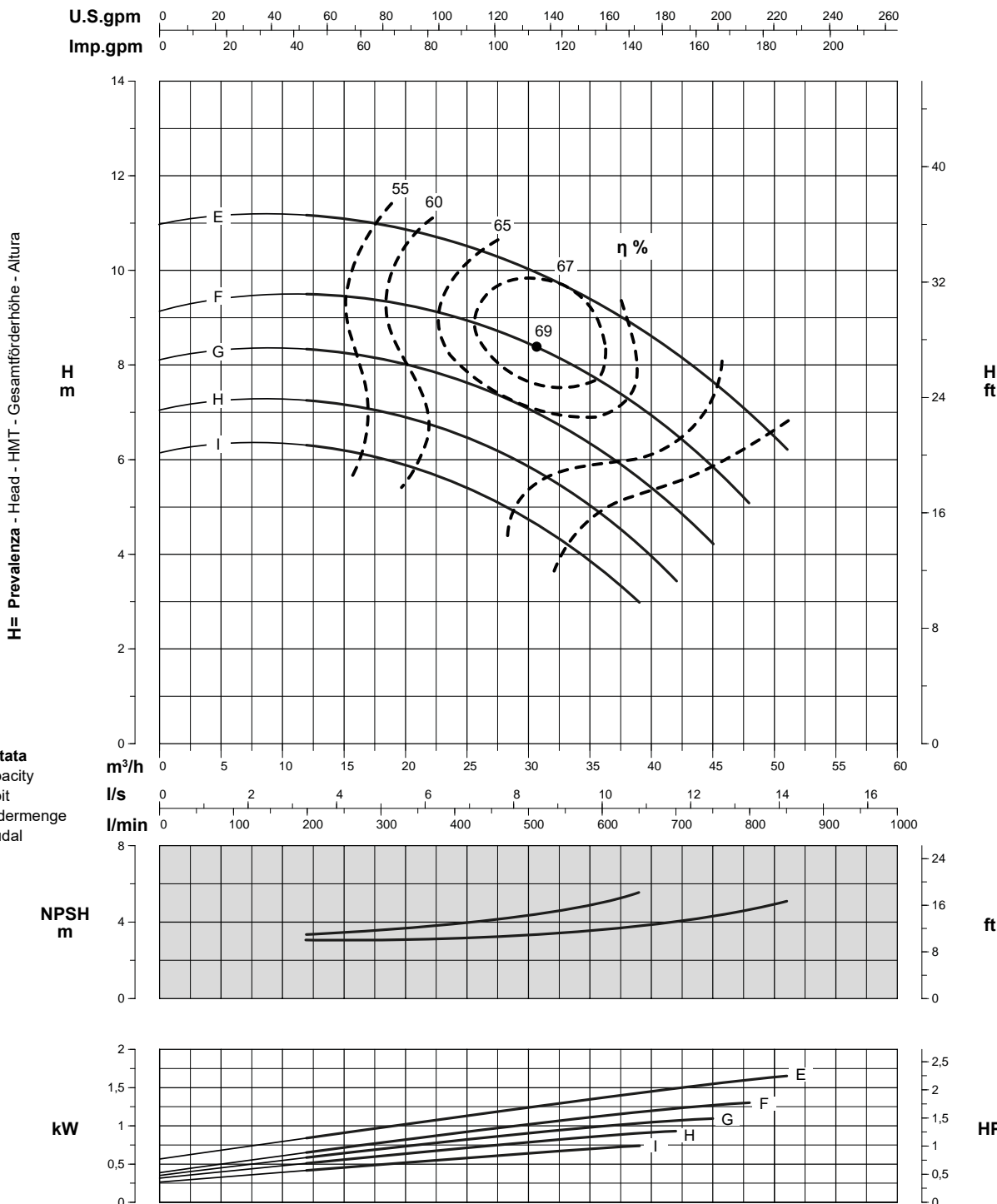
PRESTAZIONI - PERFORMANCES - CHARACTERISTIQUES - LEISTUNGSBEREICH - PRESTACIONES

# SN2L50-160

**Prestazioni a 1450 min<sup>-1</sup>**  
 Performances at 1450 min<sup>-1</sup>  
 Caractéristiques à 1450 min<sup>-1</sup>  
 Leistungsbereich bei 1450 min<sup>-1</sup>  
 Prestaciones a 1450 min<sup>-1</sup>

**Aspirazione x Mandata**  
 Inlet x Outlet  
 Aspiration x Refoulement  
 Ansaugöffnung x Drucköffnung  
 Aspiración x Impulsión

## 65 x 50



Curve per liquidi aventi densità 1000 kg/m<sup>3</sup> - viscosità 1 mm<sup>2</sup>/s alla temperatura di 20°C  
 Curves established for liquid density 1000 kg/m<sup>3</sup> - viscosity 1 mm<sup>2</sup>/s - temperature 20°C  
 Courbes établies pour liquides densité 1000 kg/m<sup>3</sup> - viscosité 1 mm<sup>2</sup>/s - température 20°C  
 Leistungskurve für Flüssigkeiten mit Dichtigkeit von 1000 kg/m<sup>3</sup> - Viskosität mm<sup>2</sup>/s - Temp. 20°C  
 Curvas para líquidos con densidad 1000 kg/m<sup>3</sup> - viscosidad 1 mm<sup>2</sup>/s a la temperatura de 20°C

**η %**  
**Rendimento della pompa**  
 Pump efficiency  
 Rendement de la pompe  
 Wirkungsgrad  
 Eficiencia de la bomba

**Tolleranze ISO 9906 - Grado 3B**  
 Tolerances ISO 9906 - Grade 3B  
 Tolérances ISO 9906 - Niveau 3B  
 Toleranzen ISO 9906 - Klasse 3B  
 Tolerancias ISO 9906 - Grado 3B


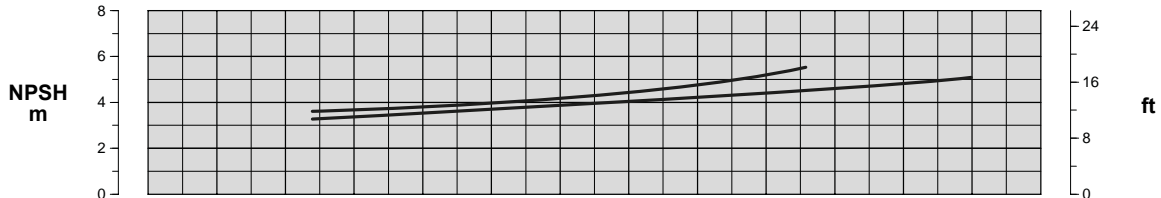
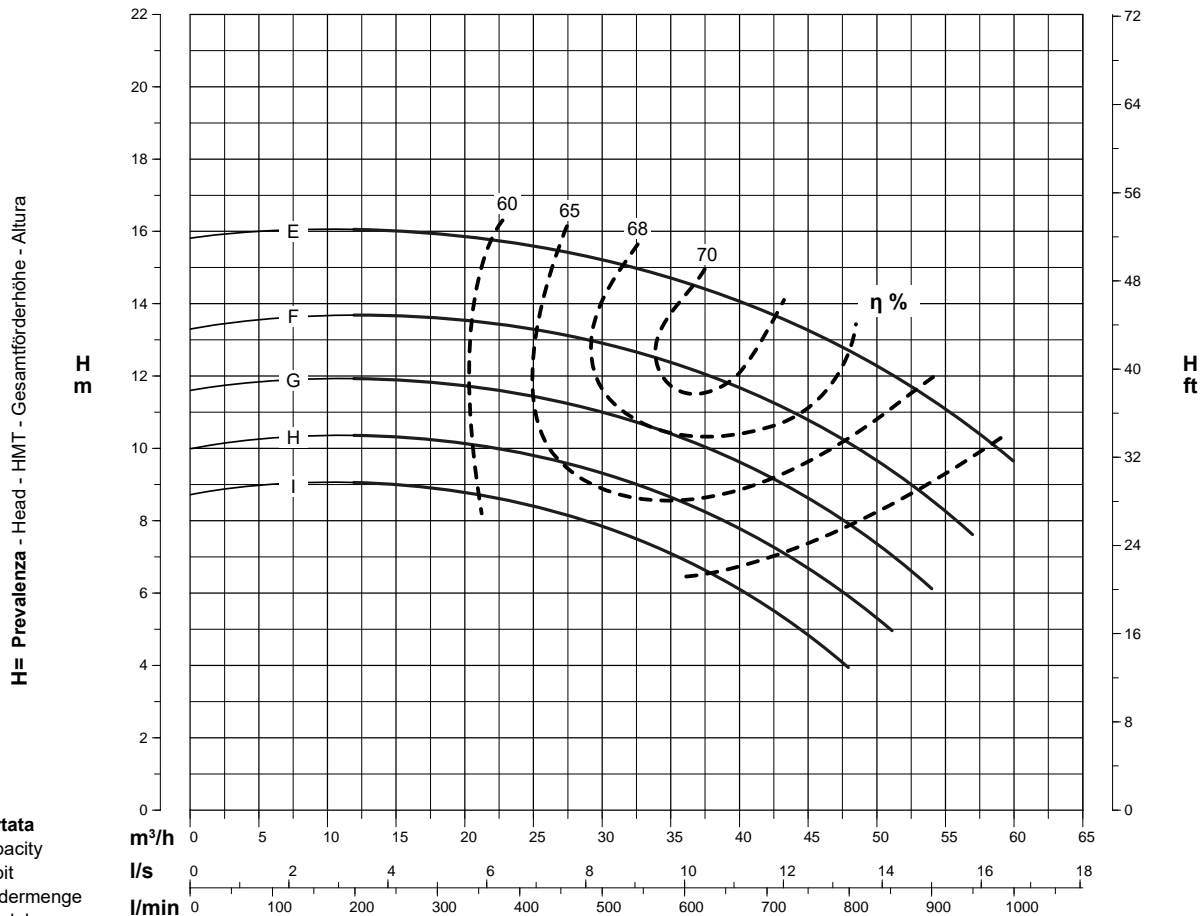
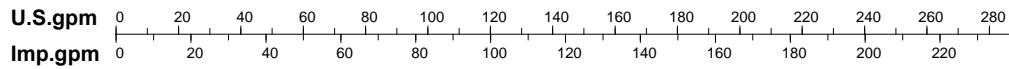
PRESTAZIONI - PERFORMANCES - CARACTERISTIQUES - LEISTUNGSBEREICH - PRESTACIONES

# SN2L50-160

**Prestazioni a 1750 min<sup>-1</sup>**  
 Performances at 1750 min<sup>-1</sup>  
 Caractéristiques à 1750 min<sup>-1</sup>  
 Leistungsbereich bei 1750 min<sup>-1</sup>  
 Prestaciones a 1750 min<sup>-1</sup>

**Aspirazione x Mandata**  
 Inlet x Outlet  
 Aspiration x Refoulement  
 Ansaugöffnung x Drucköffnung  
 Aspiración x Impulsión

## 65 x 50



Curve per liquidi aventi densità 1000 kg/m<sup>3</sup> - viscosità 1 mm<sup>2</sup>/s alla temperatura di 20°C  
 Curves established for liquid density 1000 kg/m<sup>3</sup> - viscosity 1 mm<sup>2</sup>/s - temperature 20°C  
 Courbes établies pour liquides densité 1000 kg/m<sup>3</sup> - viscosité 1 mm<sup>2</sup>/s - température 20°C  
 Leistungskurve für Flüssigkeiten mit Dichtigkeit von 1000 kg/m<sup>3</sup> - Viskosität 1 mm<sup>2</sup>/s - Temp. 20°C  
 Curvas para líquidos con densidad 1000 kg/m<sup>3</sup> - viscosidad 1 mm<sup>2</sup>/s a la temperatura de 20°C

**η %**  
**Rendimento della pompa**  
 Pump efficiency  
 Rendement de la pompe  
 Wirkungsgrad  
 Eficiencia de la bomba

**Tolleranze ISO 9906 - Grado 3B**  
 Tolerances ISO 9906 - Grade 3B  
 Tolérances ISO 9906 - Niveau 3B  
 Toleranzen ISO 9906 - Klasse 3B  
 Tolerancias ISO 9906 - Grado 3B


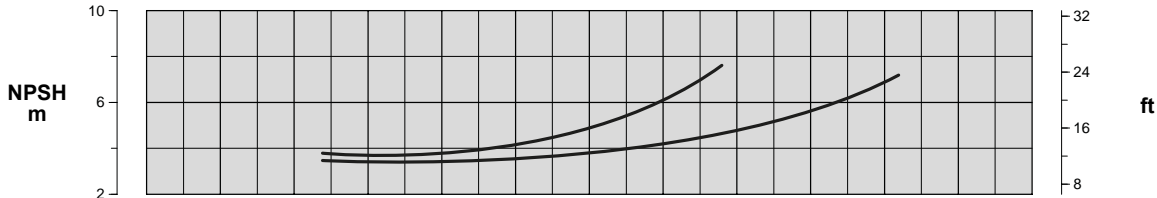
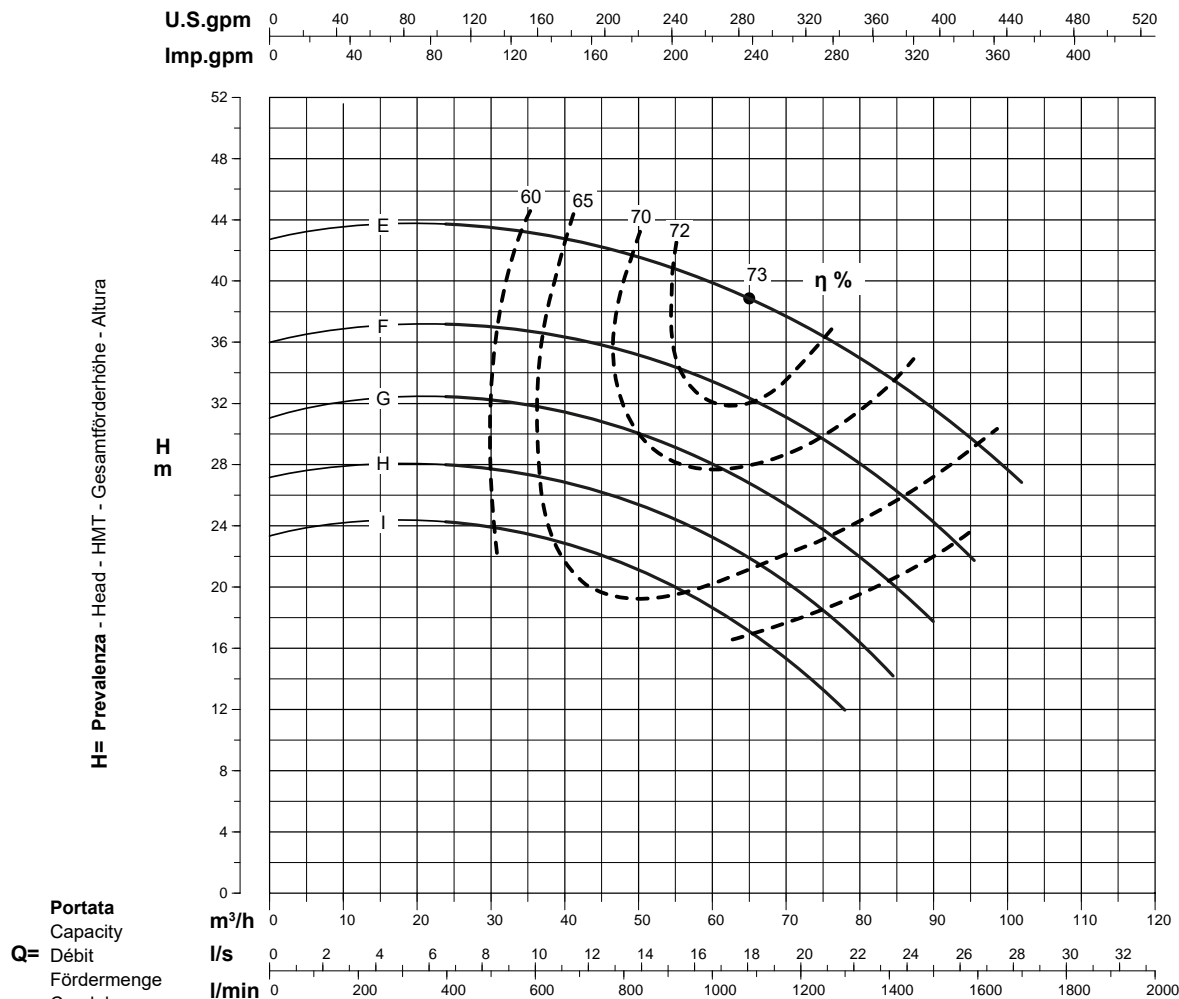
PRESTAZIONI - PERFORMANCES - CARACTERISTIQUES - LEISTUNGSBEREICH - PRESTACIONES

# SN2L50-160

**Prestazioni a 2900 min<sup>-1</sup>**  
Performances at 2900 min<sup>-1</sup>  
Caractéristiques à 2900 min<sup>-1</sup>  
Leistungsbereich bei 2900 min<sup>-1</sup>  
Prestaciones a 2900 min<sup>-1</sup>

**Aspirazione x Mandata**  
Inlet x Outlet  
Aspiration x Refoulement  
Ansaugöffnung x Drucköffnung  
Aspiración x Impulsión

## 65 x 50



Curve per liquidi aventi densità 1000 kg/m<sup>3</sup> - viscosità 1 mm<sup>2</sup>/s alla temperatura di 20°C  
Curves established for liquid density 1000 kg/m<sup>3</sup> - viscosity 1 mm<sup>2</sup>/s - temperature 20°C  
Courbes établies pour liquides densité 1000 kg/m<sup>3</sup> - viscosité 1 mm<sup>2</sup>/s - température 20°C  
Leistungskurve für Flüssigkeiten mit Dichtigkeit von 1000 kg/m<sup>3</sup> - Viskosität mm<sup>2</sup>/s - Temp. 20°C  
Curvas para líquidos con densidad 1000 kg/m<sup>3</sup> - viscosidad 1 mm<sup>2</sup>/s a la temperatura de 20°C

**η %**  
**Rendimento della pompa**  
Pump efficiency  
Rendement de la pompe  
Wirkungsgrad  
Eficiencia de la bomba

**Tolleranze ISO 9906 - Grado 3B**  
Tolerances ISO 9906 - Grade 3B  
Tolérances ISO 9906 - Niveau 3B  
Toleranzen ISO 9906 - Klasse 3B  
Tolerancias ISO 9906 - Grado 3B

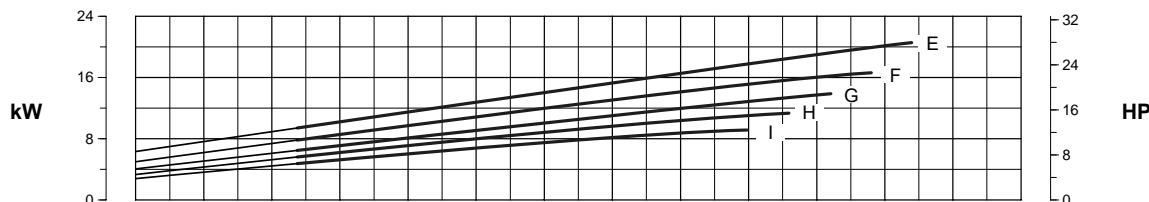
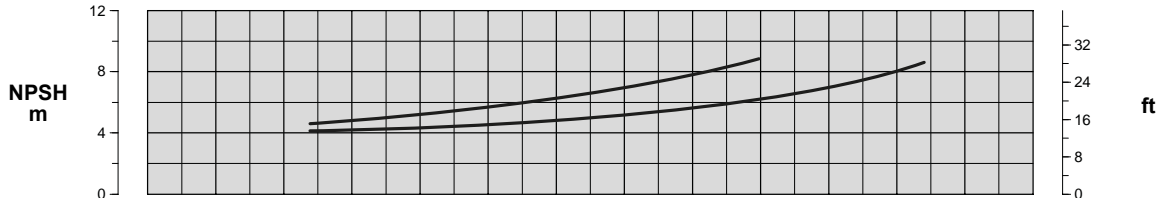
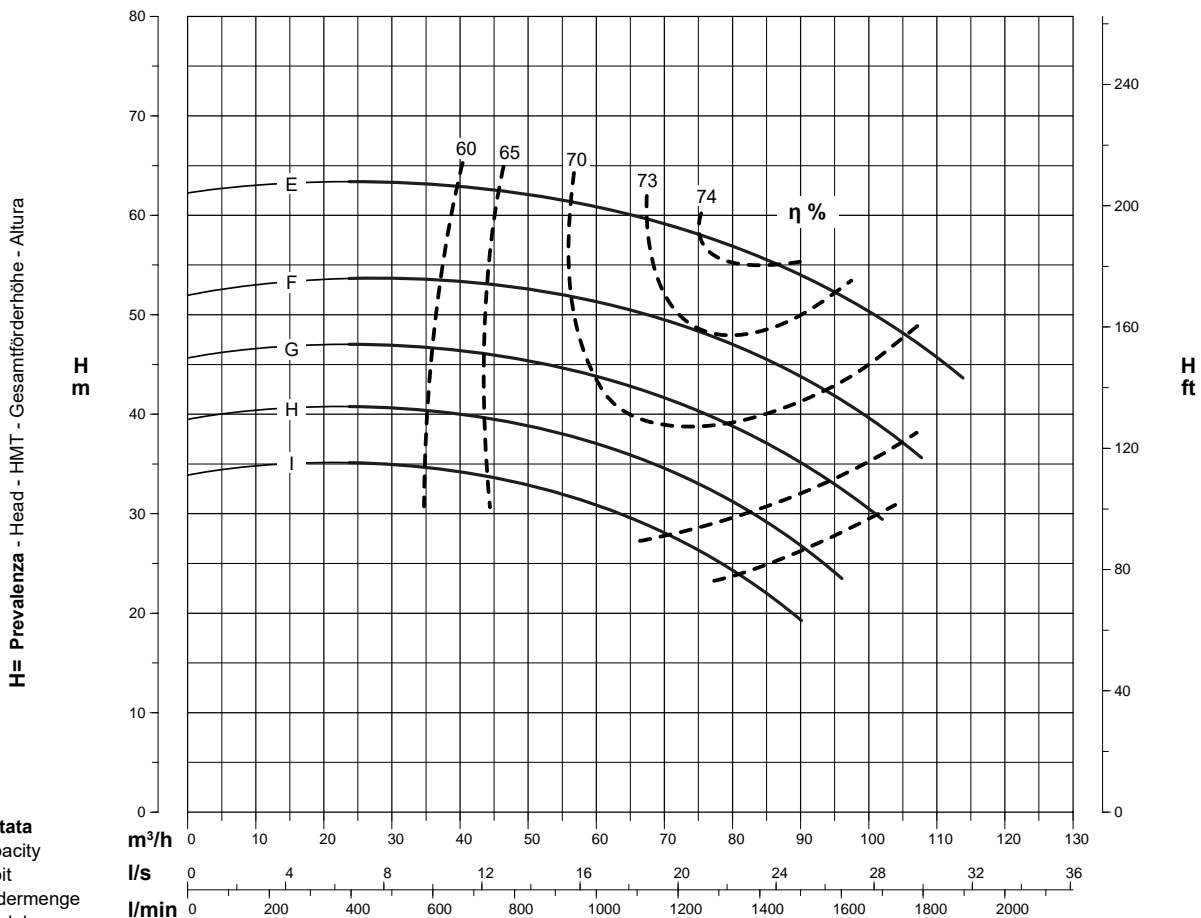
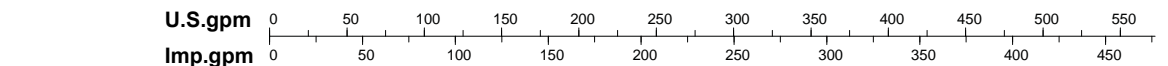
PRESTAZIONI - PERFORMANCES - CARACTERISTIQUES - LEISTUNGSBEREICH - PRESTACIONES

# SN2L50-160

**Prestazioni a 3500 min<sup>-1</sup>**  
 Performances at 3500 min<sup>-1</sup>  
 Caractéristiques à 3500 min<sup>-1</sup>  
 Leistungsbereich bei 3500 min<sup>-1</sup>  
 Prestaciones a 3500 min<sup>-1</sup>

**Aspirazione x Mandata**  
 Inlet x Outlet  
 Aspiration x Refoulement  
 Ansaugöffnung x Drucköffnung  
 Aspiración x Impulsión

## 65 x 50



Curve per liquidi aventi densità 1000 kg/m<sup>3</sup> - viscosità 1 mm<sup>2</sup>/s alla temperatura di 20°C  
 Curves established for liquid density 1000 kg/m<sup>3</sup> - viscosity 1 mm<sup>2</sup>/s - temperature 20°C  
 Courbes établies pour liquides densité 1000 kg/m<sup>3</sup> - viscosité 1 mm<sup>2</sup>/s - température 20°C  
 Leistungskurve für Flüssigkeiten mit Dichtigkeit von 1000 kg/m<sup>3</sup> - Viskosität mm<sup>2</sup>/s - Temp. 20°C  
 Curvas para líquidos con densidad 1000 kg/m<sup>3</sup> - viscosidad 1 mm<sup>2</sup>/s a la temperatura de 20°C

**Rendimento della pompa**  
 Pump efficiency  
 Rendement de la pompe  
 Wirkungsgrad  
 Eficiencia de la bomba

**Tolleranze ISO 9906 - Grado 3B**  
 Tolerances ISO 9906 - Grade 3B  
 Tolérances ISO 9906 - Niveau 3B  
 Toleranzen ISO 9906 - Klasse 3B  
 Tolerancias ISO 9906 - Grado 3B

**Pompe centrifughe normalizzate EN733 (DIN24255)**

Centrifugal pumps according to EN733 (DIN24255)  
 Pompes centrifuges normalisées EN733 (DIN24255)  
 Normkreiselpumpen EN733 (DIN24255)  
 Bombas centrifugas normalizadas EN733 (DIN24255)

**Catalogo generale**

General catalogue  
 Catalogue général  
 Hauptkatalog  
 Catálogo general

**PRESTAZIONI - PERFORMANCES - CARACTERISTIQUES - LEISTUNGSBEREICH - PRESTACIONES**

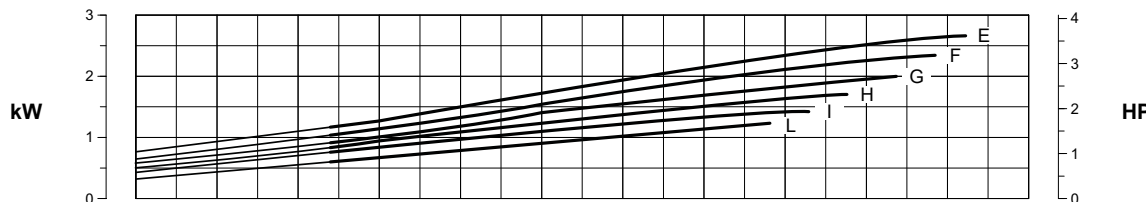
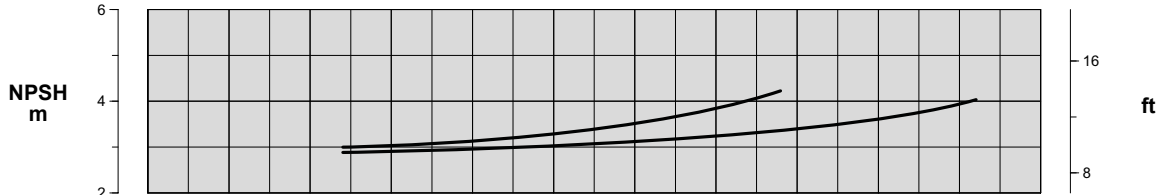
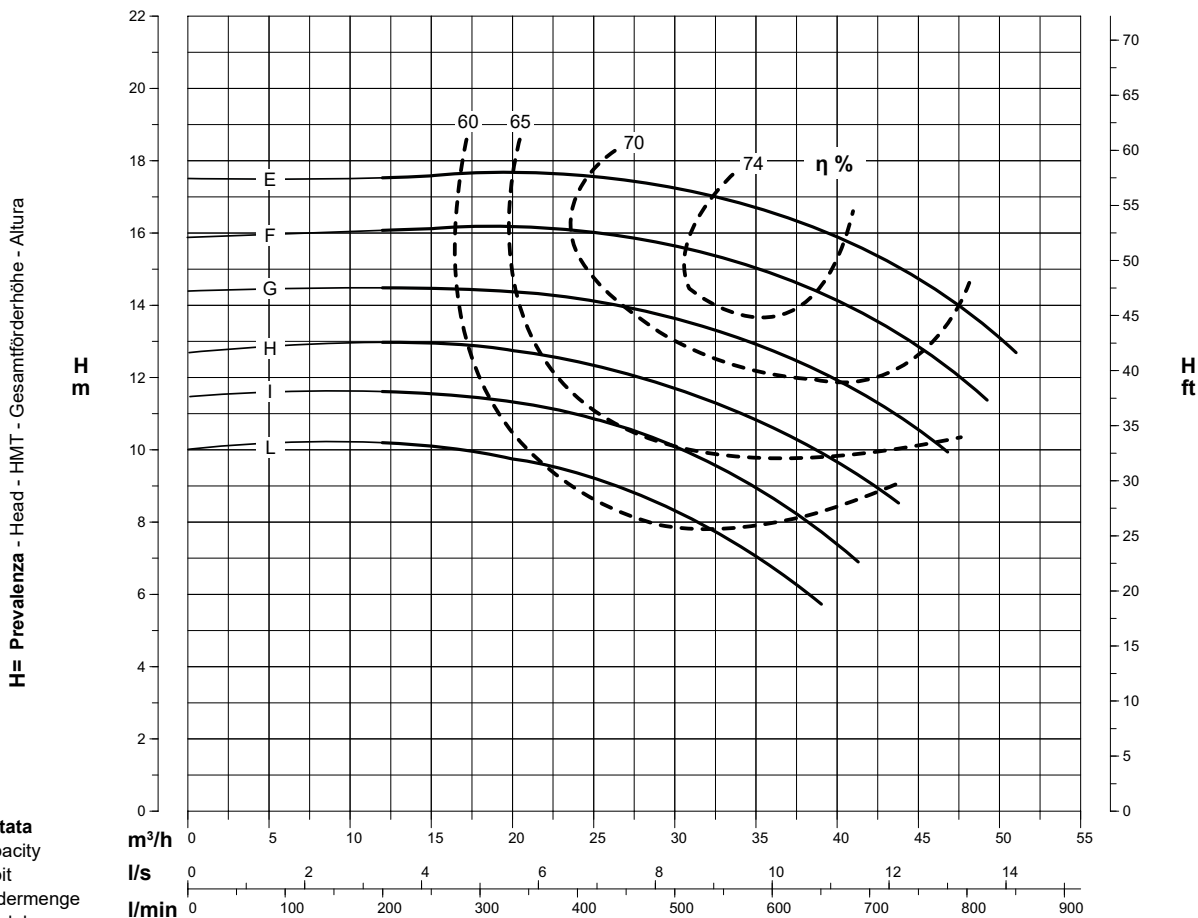
# SN1L50-200

**Prestazioni a 1450 min<sup>-1</sup>**  
 Performances at 1450 min<sup>-1</sup>  
 Caractéristiques à 1450 min<sup>-1</sup>  
 Leistungsbereich bei 1450 min<sup>-1</sup>  
 Prestaciones a 1450 min<sup>-1</sup>

**Aspirazione x Mandata**  
 Inlet x Outlet  
 Aspiration x Refoulement  
 Ansaugöffnung x Drucköffnung  
 Aspiración x Impulsión

## 65 x 50

**U.S.gpm** 0 20 40 60 80 100 120 140 160 180 200 220 240  
**Imp.gpm** 0 20 40 60 80 100 120 140 160 180 200



Curve per liquidi aventi densità 1000 kg/m<sup>3</sup> - viscosità 1 mm<sup>2</sup>/s alla temperatura di 20°C  
 Curves established for liquid density 1000 kg/m<sup>3</sup> - viscosity 1 mm<sup>2</sup>/s - temperature 20°C  
 Courbes établies pour liquides densité 1000 kg/m<sup>3</sup> - viscosité 1 mm<sup>2</sup>/s - température 20°C  
 Leistungskurve für Flüssigkeiten mit Dichtigkeit von 1000 kg/m<sup>3</sup> - Viskosität 1 mm<sup>2</sup>/s - Temp. 20°C  
 Curvas para líquidos con densidad 1000 kg/m<sup>3</sup> - viscosidad 1 mm<sup>2</sup>/s a la temperatura de 20°C

**η %**

**Rendimento della pompa**  
 Pump efficiency  
 Rendement de la pompe  
 Wirkungsgrad  
 Eficiencia de la bomba

**Tolleranze ISO 9906 - Grado 3B**  
 Tolerances ISO 9906 - Grade 3B  
 Tolérances ISO 9906 - Niveau 3B  
 Toleranzen ISO 9906 - Klasse 3B  
 Tolerancias ISO 9906 - Grado 3B

**Pompe centrifughe normalizzate EN733 (DIN24255)**

Centrifugal pumps according to EN733 (DIN24255)  
Pompes centrifuges normalisées EN733 (DIN24255)  
Normkreiselpumpen EN733 (DIN24255)  
Bombas centrifugas normalizadas EN733 (DIN24255)

**Catalogo generale**

General catalogue  
Catalogue général  
Hauptkatalog  
Catálogo general

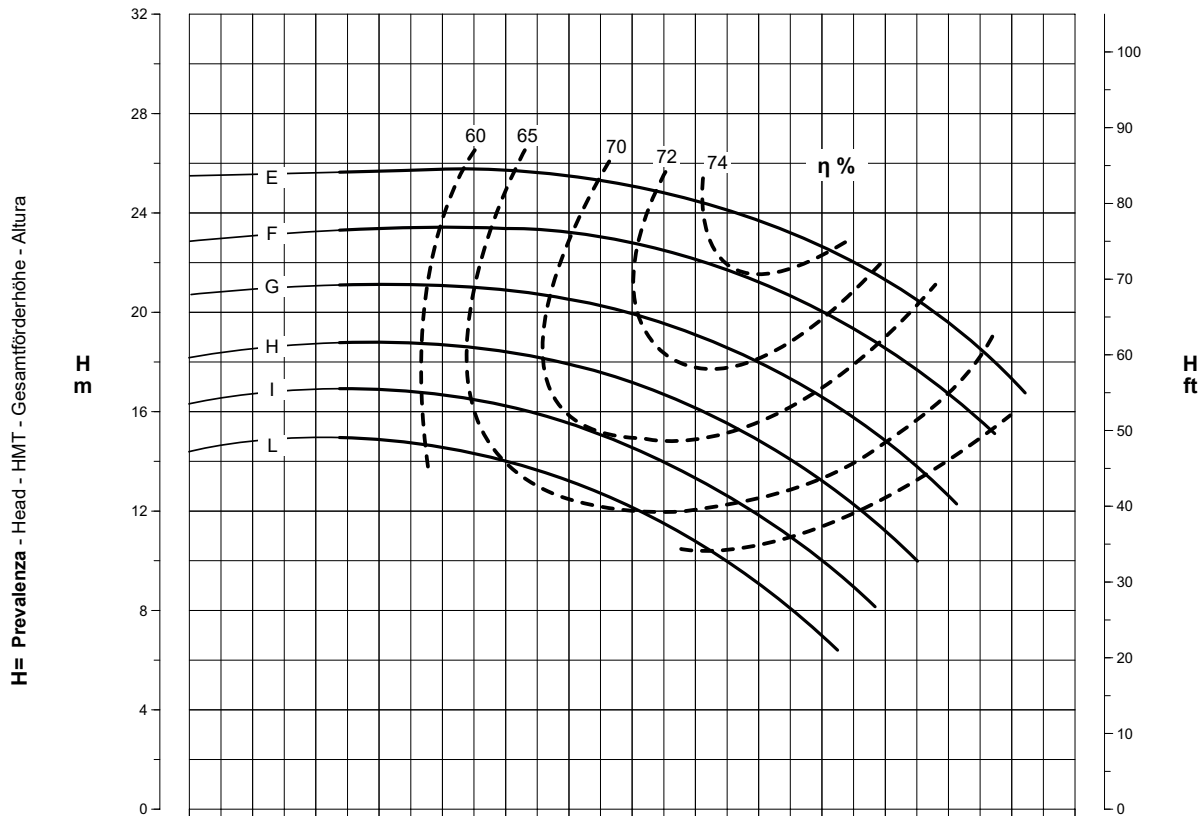
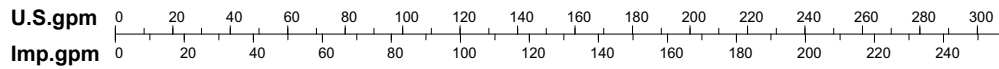
**PRESTAZIONI - PERFORMANCES - CARACTERISTIQUES - LEISTUNGSBEREICH - PRESTACIONES**

# SN1L50-200

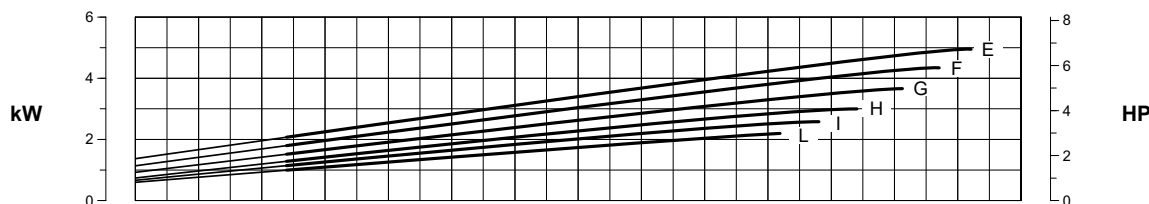
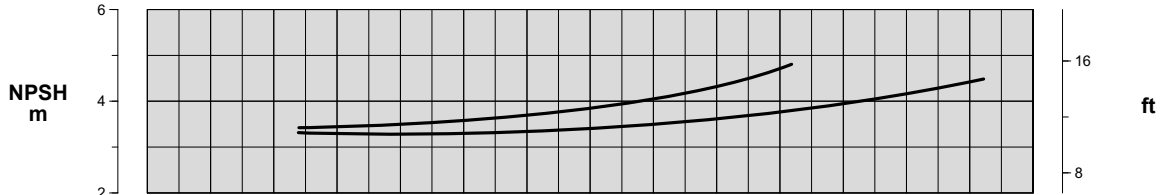
**Prestazioni a 1750 min<sup>-1</sup>**  
Performances at 1750 min<sup>-1</sup>  
Caractéristiques à 1750 min<sup>-1</sup>  
Leistungsbereich bei 1750 min<sup>-1</sup>  
Prestaciones a 1750 min<sup>-1</sup>

**Aspirazione x Mandata**  
Inlet x Outlet  
Aspiration x Refoulement  
Ansaugöffnung x Drucköffnung  
Aspiración x Impulsión

## 65 x 50



**Portata**  
Capacity  
**Q=** Débit  
Fördermenge  
Caudal



Curve per liquidi aventi densità 1000 kg/m<sup>3</sup> - viscosità 1 mm<sup>2</sup>/s alla temperatura di 20°C  
Curves established for liquid density 1000 kg/m<sup>3</sup> - viscosity 1 mm<sup>2</sup>/s - temperature 20°C  
Courbes établies pour liquides densité 1000 kg/m<sup>3</sup> - viscosité 1 mm<sup>2</sup>/s - température 20°C  
Leistungskurve für Flüssigkeiten mit Dichtigkeit von 1000 kg/m<sup>3</sup> - Viskosität 1 mm<sup>2</sup>/s - Temp. 20°C  
Curvas para líquidos con densidad 1000 kg/m<sup>3</sup> - viscosidad 1 mm<sup>2</sup>/s a la temperatura de 20°C

**η %**  
Rendimento della pompa  
Pump efficiency  
Rendement de la pompe  
Wirkungsgrad  
Eficiencia de la bomba

**Tolleranze ISO 9906 - Grado 3B**  
Tolerances ISO 9906 - Grade 3B  
Tolérances ISO 9906 - Niveau 3B  
Toleranzen ISO 9906 - Klasse 3B  
Tolerancias ISO 9906 - Grado 3B

**Pompe centrifughe normalizzate EN733 (DIN24255)**

Centrifugal pumps according to EN733 (DIN24255)  
Pompes centrifuges normalisées EN733 (DIN24255)  
Normkreiselpumpen EN733 (DIN24255)  
Bombas centrifugas normalizadas EN733 (DIN24255)

**Catalogo generale**

General catalogue  
Catalogue général  
Hauptkatalog  
Catálogo general

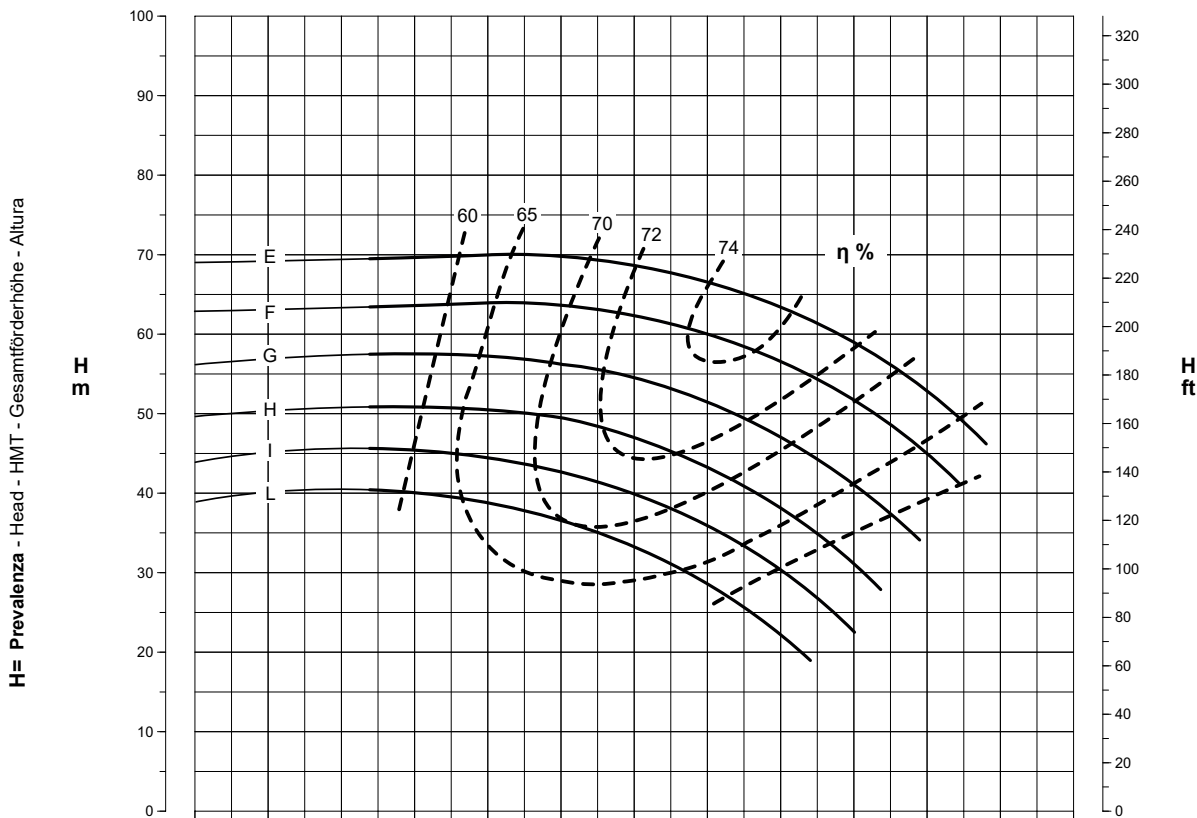
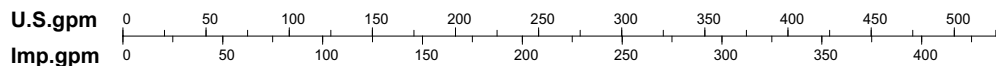
**PRESTAZIONI - PERFORMANCES - CARACTERISTIQUES - LEISTUNGSBEREICH - PRESTACIONES**

# SN1L50-200

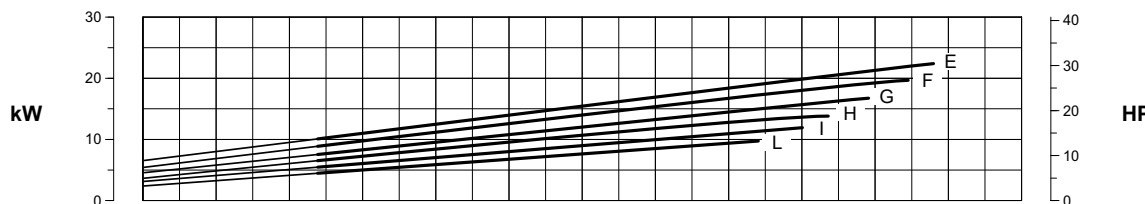
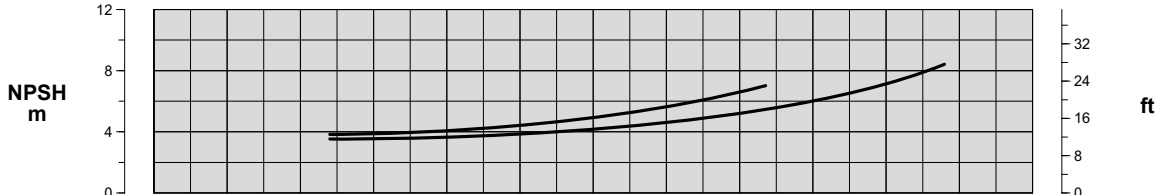
**Prestazioni a 2900 min<sup>-1</sup>**  
Performances at 2900 min<sup>-1</sup>  
Caractéristiques à 2900 min<sup>-1</sup>  
Leistungsbereich bei 2900 min<sup>-1</sup>  
Prestaciones a 2900 min<sup>-1</sup>

**Aspirazione x Mandata**  
Inlet x Outlet  
Aspiration x Refoulement  
Ansaugöffnung x Drucköffnung  
Aspiración x Impulsión

## 65 x 50



**Portata**  
Capacity  
**Q = Débit**  
Fördermenge  
Caudal



Curve per liquidi aventi densità 1000 kg/m<sup>3</sup> - viscosità 1 mm<sup>2</sup>/s alla temperatura di 20°C  
Curves established for liquid density 1000 kg/m<sup>3</sup> - viscosity 1 mm<sup>2</sup>/s - temperature 20°C  
Courbes établies pour liquides densité 1000 kg/m<sup>3</sup> - viscosité 1 mm<sup>2</sup>/s - température 20°C  
Leistungskurve für Flüssigkeiten mit Dichtigkeit von 1000 kg/m<sup>3</sup> - Viskosität mm<sup>2</sup>/s - Temp. 20°C  
Curvas para líquidos con densidad 1000 kg/m<sup>3</sup> - viscosidad 1 mm<sup>2</sup>/s a la temperatura de 20°C

**η %**  
Rendimento della pompa  
Pump efficiency  
Rendement de la pompe  
Wirkungsgrad  
Eficiencia de la bomba

**Tolleranze ISO 9906 - Grado 3B**  
Tolerances ISO 9906 - Grade 3B  
Tolérances ISO 9906 - Niveau 3B  
Toleranzen ISO 9906 - Klasse 3B  
Tolerancias ISO 9906 - Grado 3B

Possibili aggiornamenti senza preavviso - Revision possible without prior notice - Mises à jour éventuelles sans préavis - Techn. Änderungen vorbehalten - Posibles actualizaciones sin preaviso

**Pompe centrifughe normalizzate EN733 (DIN24255)**

Centrifugal pumps according to EN733 (DIN24255)  
Pompes centrifuges normalisées EN733 (DIN24255)  
Normkreislumpen EN733 (DIN24255)  
Bombas centrifugas normalizadas EN733 (DIN24255)

**Catalogo generale**

General catalogue  
Catalogue général  
Hauptkatalog  
Catálogo general

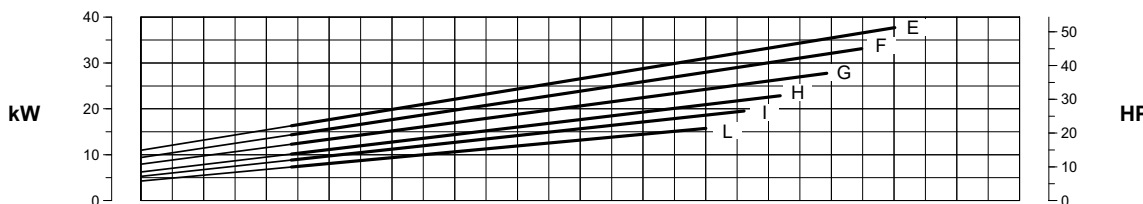
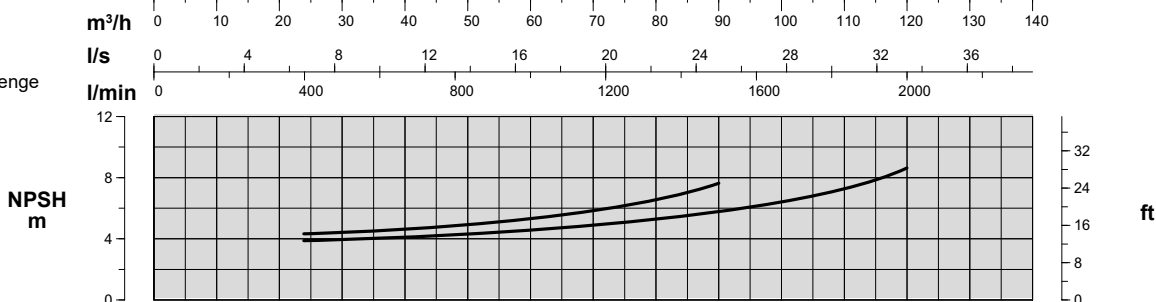
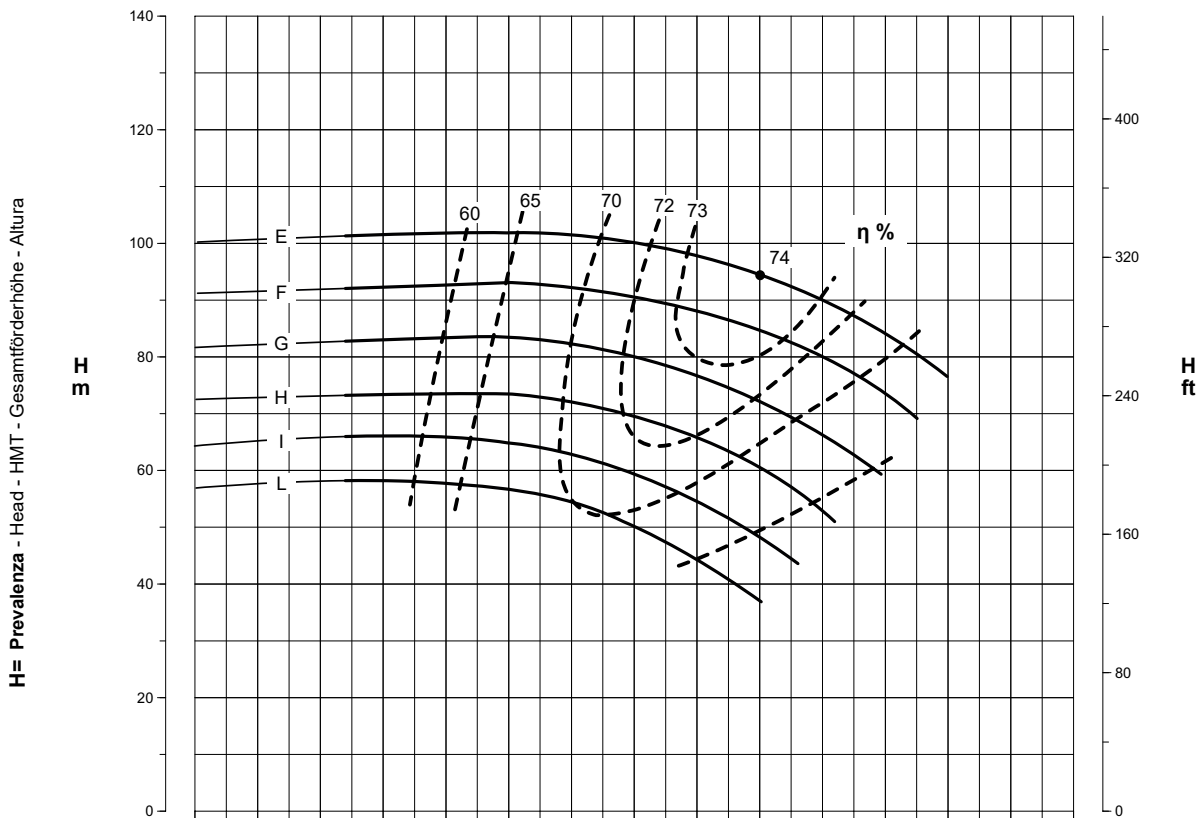
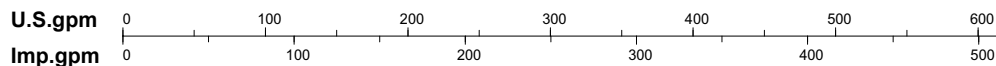
**PRESTAZIONI - PERFORMANCES - CARACTERISTIQUES - LEISTUNGSBEREICH - PRESTACIONES**

# SN1L50-200

**Prestazioni a 3500 min<sup>-1</sup>**  
Performances at 3500 min<sup>-1</sup>  
Caractéristiques à 3500 min<sup>-1</sup>  
Leistungsbereich bei 3500 min<sup>-1</sup>  
Prestaciones a 3500 min<sup>-1</sup>

**Aspirazione x Mandata**  
Inlet x Outlet  
Aspiration x Refoulement  
Ansaugöffnung x Drucköffnung  
Aspiración x Impulsión

## 65 x 50



Curve per liquidi aventi densità 1000 kg/m<sup>3</sup> - viscosità 1 mm<sup>2</sup>/s alla temperatura di 20°C  
Curves established for liquid density 1000 kg/m<sup>3</sup> - viscosity 1 mm<sup>2</sup>/s - temperature 20°C  
Courbes établies pour liquides densité 1000 kg/m<sup>3</sup> - viscosité 1 mm<sup>2</sup>/s - température 20°C  
Leistungskurve für Flüssigkeiten mit Dichtigkeit von 1000 kg/m<sup>3</sup> - Viskosität mm<sup>2</sup>/s - Temp. 20°C  
Curvas para líquidos con densidad 1000 kg/m<sup>3</sup> - viscosidad 1 mm<sup>2</sup>/s a la temperatura de 20°C

**η %**  
Rendimento della pompa  
Pump efficiency  
Rendement de la pompe  
Wirkungsgrad  
Eficiencia de la bomba

**Tolleranze ISO 9906 - Grado 3B**  
Tolerances ISO 9906 - Grade 3B  
Tolérances ISO 9906 - Niveau 3B  
Toleranzen ISO 9906 - Klasse 3B  
Tolerancias ISO 9906 - Grado 3B

Possibili aggiornamenti senza preavviso - Revision possible without prior notice - Mises à jour éventuelles sans préavis - Techn. Änderungen vorbehalten - Posibles actualizaciones sin preaviso



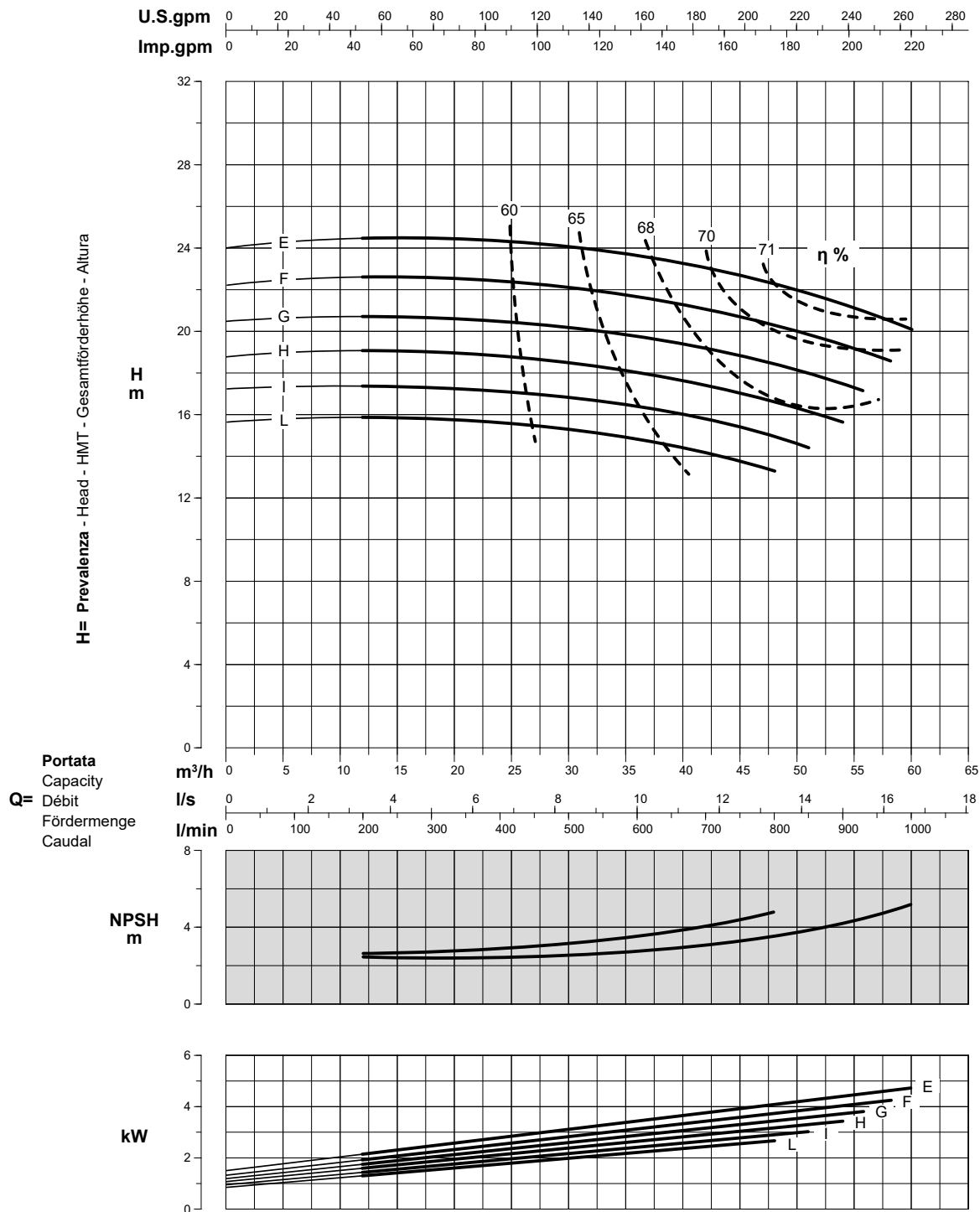
PRESTAZIONI - PERFORMANCES - CARACTERISTIQUES - LEISTUNGSBEREICH - PRESTACIONES

# SN2L50-250

Prestazioni a 1450 min<sup>-1</sup>  
 Performances at 1450 min<sup>-1</sup>  
 Caractéristiques à 1450 min<sup>-1</sup>  
 Leistungsbereich bei 1450 min<sup>-1</sup>  
 Prestaciones a 1450 min<sup>-1</sup>

Aspirazione x Mandata  
 Inlet x Outlet  
 Aspiration x Refoulement  
 Ansaugöffnung x Drucköffnung  
 Aspiración x Impulsión

## 65 x 50



Curve per liquidi aventi densità 1000 kg/m<sup>3</sup> - viscosità 1 mm<sup>2</sup>/s alla temperatura di 20°C  
 Curves established for liquid density 1000 kg/m<sup>3</sup> - viscosity 1 mm<sup>2</sup>/s - temperature 20°C  
 Courbes établies pour liquides densité 1000 kg/m<sup>3</sup> - viscosité 1 mm<sup>2</sup>/s - température 20°C  
 Leistungskurve für Flüssigkeiten mit Dichtigkeit von 1000 kg/m<sup>3</sup> - Viskosität mm<sup>2</sup>/s - Temp. 20°C  
 Curvas para líquidos con densidad 1000 kg/m<sup>3</sup> - viscosidad 1 mm<sup>2</sup>/s a la temperatura de 20°C

**η %**  
**Rendimento della pompa**  
 Pump efficiency  
 Rendement de la pompe  
 Wirkungsgrad  
 Eficiencia de la bomba

**Tolleranze ISO 9906 - Grado 3B**  
 Tolerances ISO 9906 - Grade 3B  
 Tolérances ISO 9906 - Niveau 3B  
 Toleranzen ISO 9906 - Klasse 3B  
 Tolerancias ISO 9906 - Grado 3B

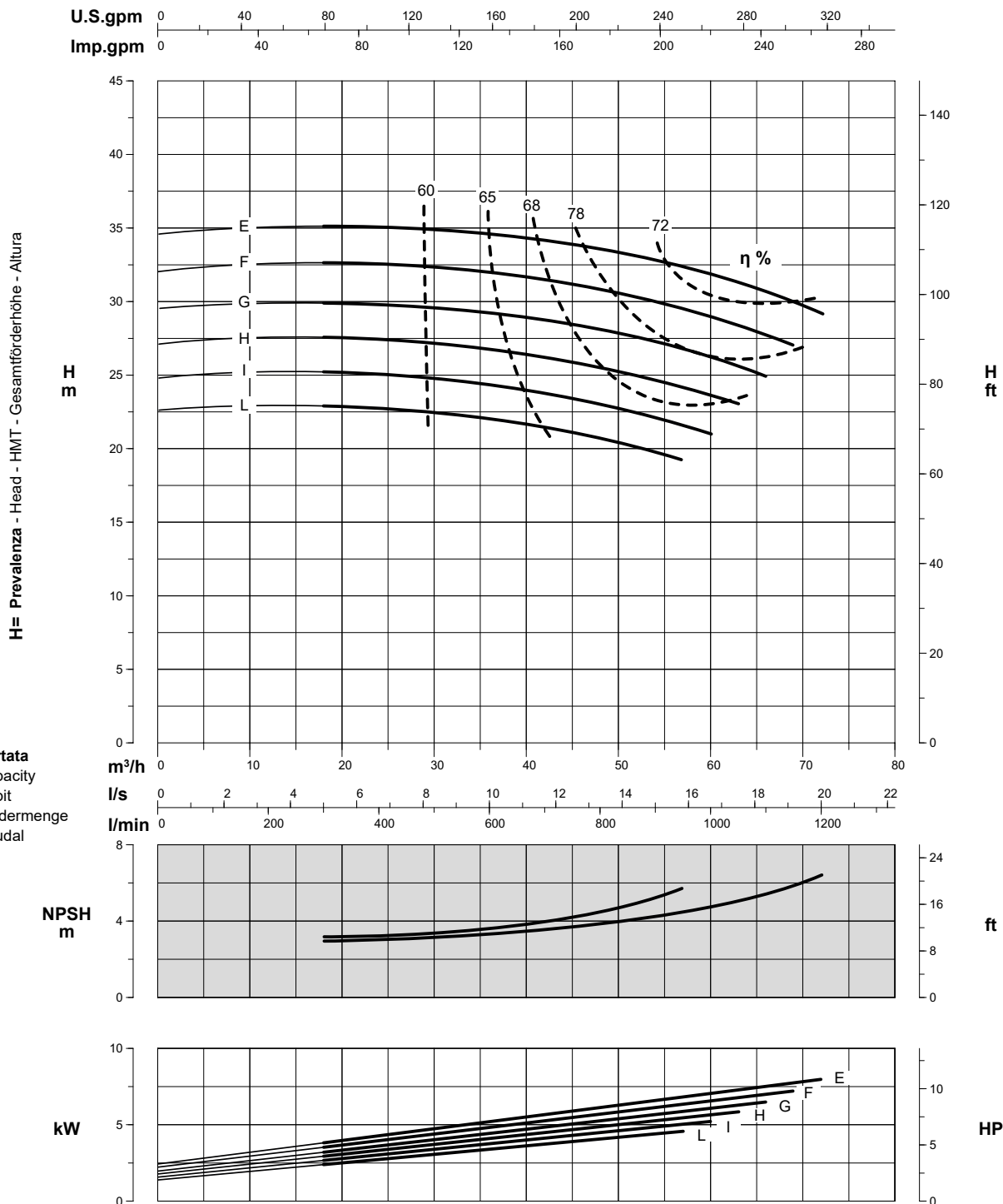
PRESTAZIONI - PERFORMANCES - CHARACTERISTIQUES - LEISTUNGSBEREICH - PRESTACIONES

# SN2L50-250

**Prestazioni a 1750 min<sup>-1</sup>**  
Performances at 1750 min<sup>-1</sup>  
Caractéristiques à 1750 min<sup>-1</sup>  
Leistungsbereich bei 1750 min<sup>-1</sup>  
Prestaciones a 1750 min<sup>-1</sup>

**Aspirazione x Mandata**  
Inlet x Outlet  
Aspiration x Refoulement  
Ansaugöffnung x Drucköffnung  
Aspiración x Impulsión

## 65 x 50



Curve per liquidi aventi densità 1000 kg/m<sup>3</sup> - viscosità 1 mm<sup>2</sup>/s alla temperatura di 20°C  
Curves established for liquid density 1000 kg/m<sup>3</sup> - viscosity 1 mm<sup>2</sup>/s - temperature 20°C  
Courbes établies pour liquides densité 1000 kg/m<sup>3</sup> - viscosité 1 mm<sup>2</sup>/s - température 20°C  
Leistungskurve für Flüssigkeiten mit Dichtigkeit von 1000 kg/m<sup>3</sup> - Viskosität mm<sup>2</sup>/s - Temp. 20°C  
Curvas para líquidos con densidad 1000 kg/m<sup>3</sup> - viscosidad 1 mm<sup>2</sup>/s a la temperatura de 20°C

**η %**  
**Rendimento della pompa**  
Pump efficiency  
Rendement de la pompe  
Wirkungsgrad  
Eficiencia de la bomba

**Tolleranze ISO 9906 - Grado 3B**  
Tolerances ISO 9906 - Grade 3B  
Tolérances ISO 9906 - Niveau 3B  
Toleranzen ISO 9906 - Klasse 3B  
Tolerancias ISO 9906 - Grado 3B

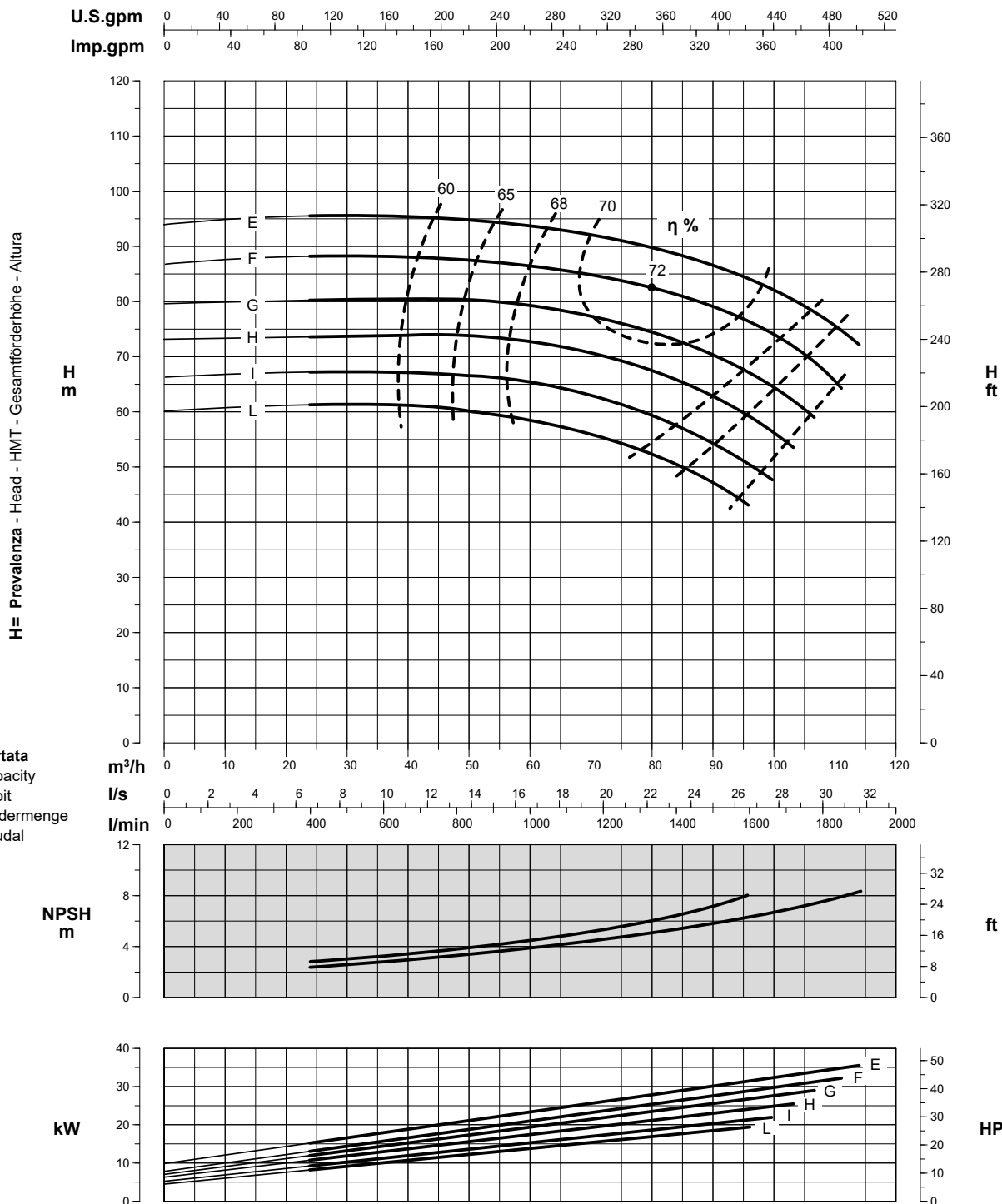
PRESTAZIONI - PERFORMANCES - CARACTERISTIQUES - LEISTUNGSBEREICH - PRESTACIONES

# SN2L50-250

**Prestazioni a 2900 min<sup>-1</sup>**  
 Performances at 2900 min<sup>-1</sup>  
 Caractéristiques à 2900 min<sup>-1</sup>  
 Leistungsbereich bei 2900 min<sup>-1</sup>  
 Prestaciones a 2900 min<sup>-1</sup>

**Aspirazione x Mandata**  
 Inlet x Outlet  
 Aspiration x Refoulement  
 Ansaugöffnung x Drucköffnung  
 Aspiración x Impulsión

## 65 x 50



Curve per liquidi aventi densità 1000 kg/m<sup>3</sup> - viscosità 1 mm<sup>2</sup>/s alla temperatura di 20°C  
 Curves established for liquid density 1000 kg/m<sup>3</sup> - viscosity 1 mm<sup>2</sup>/s - temperature 20°C  
 Courbes établies pour liquides densité 1000 kg/m<sup>3</sup> - viscosité 1 mm<sup>2</sup>/s - température 20°C  
 Leistungskurve für Flüssigkeiten mit Dichtigkeit von 1000 kg/m<sup>3</sup> - Viskosität 1 mm<sup>2</sup>/s - Temp. 20°C  
 Curvas para líquidos con densidad 1000 kg/m<sup>3</sup> - viscosidad 1 mm<sup>2</sup>/s a la temperatura de 20°C

**η %**  
**Rendimento della pompa**  
 Pump efficiency  
 Rendement de la pompe  
 Wirkungsgrad  
 Eficiencia de la bomba

**Tolleranze ISO 9906 - Grado 3B**  
 Tolerances ISO 9906 - Grade 3B  
 Tolérances ISO 9906 - Niveau 3B  
 Toleranzen ISO 9906 - Klasse 3B  
 Tolerancias ISO 9906 - Grado 3B

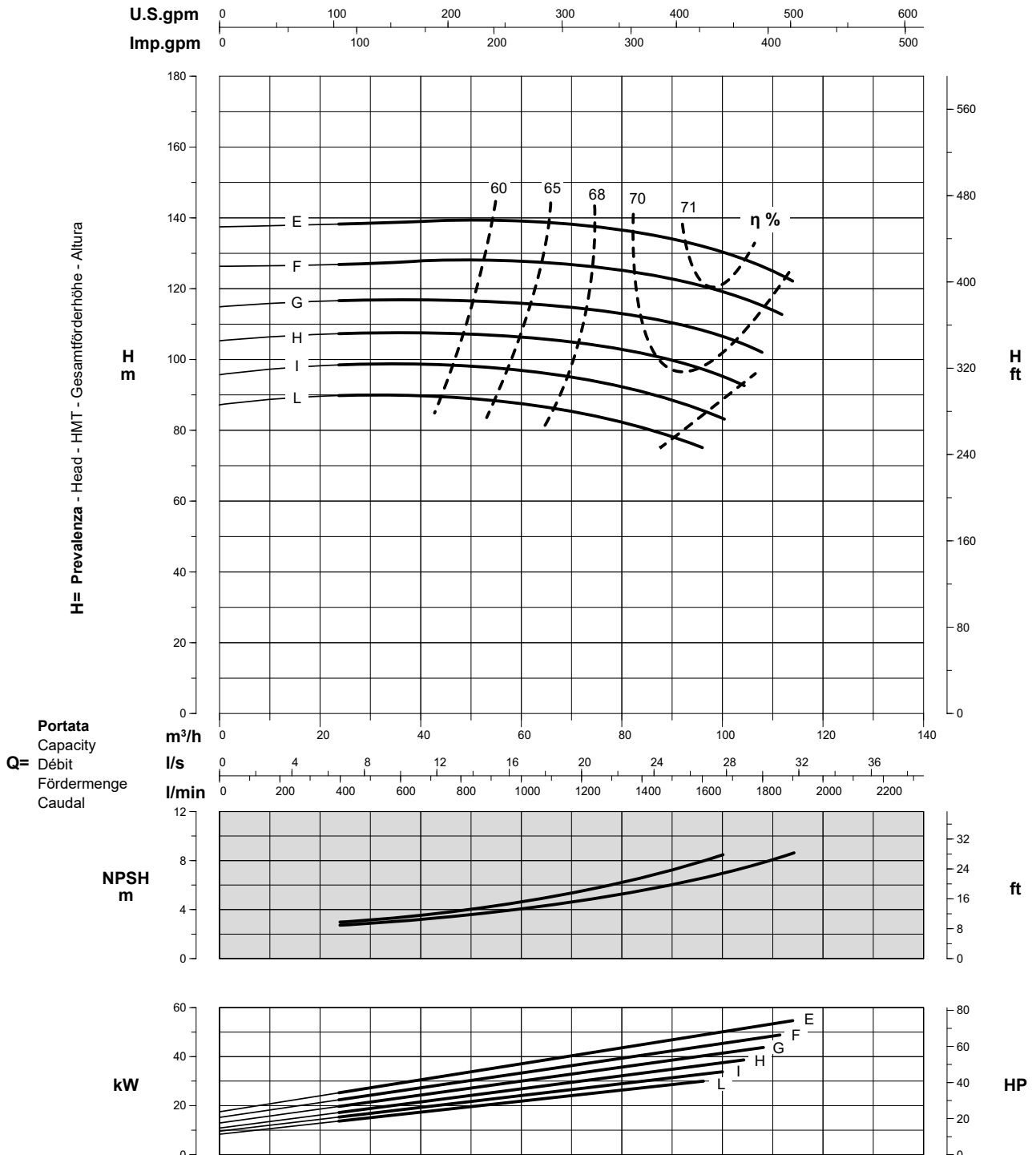
PRESTAZIONI - PERFORMANCES - CHARACTERISTIQUES - LEISTUNGSBEREICH - PRESTACIONES

# SN2L50-250

**Prestazioni a 3500 min<sup>-1</sup>**  
 Performances at 3500 min<sup>-1</sup>  
 Caractéristiques à 3500 min<sup>-1</sup>  
 Leistungsbereich bei 3500 min<sup>-1</sup>  
 Prestaciones a 3500 min<sup>-1</sup>

**Aspirazione x Mandata**  
 Inlet x Outlet  
 Aspiration x Refoulement  
 Ansaugöffnung x Drucköffnung  
 Aspiración x Impulsión

## 65 x 50



Curve per liquidi aventi densità 1000 kg/m<sup>3</sup> - viscosità 1 mm<sup>2</sup>/s alla temperatura di 20°C  
 Curves established for liquid density 1000 kg/m<sup>3</sup> - viscosity 1 mm<sup>2</sup>/s - temperature 20°C  
 Courbes établies pour liquides densité 1000 kg/m<sup>3</sup> - viscosité 1 mm<sup>2</sup>/s - température 20°C  
 Leistungskurve für Flüssigkeiten mit Dichtigkeit von 1000 kg/m<sup>3</sup> - Viskosität 1 mm<sup>2</sup>/s - Temp. 20°C  
 Curvas para líquidos con densidad 1000 kg/m<sup>3</sup> - viscosidad 1 mm<sup>2</sup>/s a la temperatura de 20°C

**η %**  
**Rendimento della pompa**  
 Pump efficiency  
 Rendement de la pompe  
 Wirkungsgrad  
 Eficiencia de la bomba

**Tolleranze ISO 9906 - Grado 3B**  
 Tolerances ISO 9906 - Grade 3B  
 Tolérances ISO 9906 - Niveau 3B  
 Toleranzen ISO 9906 - Klasse 3B  
 Tolerancias ISO 9906 - Grado 3B