

**Pompe centrifughe normalizzate EN733 (DIN24255)**

Centrifugal pumps according to EN733 (DIN24255)  
 Pompes centrifuges normalisées EN733 (DIN24255)  
 Normkreispumpen EN733 (DIN24255)  
 Bombas centrifugas normalizadas EN733 (DIN24255)

**Catalogo generale**

General catalogue  
 Catalogue général  
 Hauptkatalog  
 Catálogo general

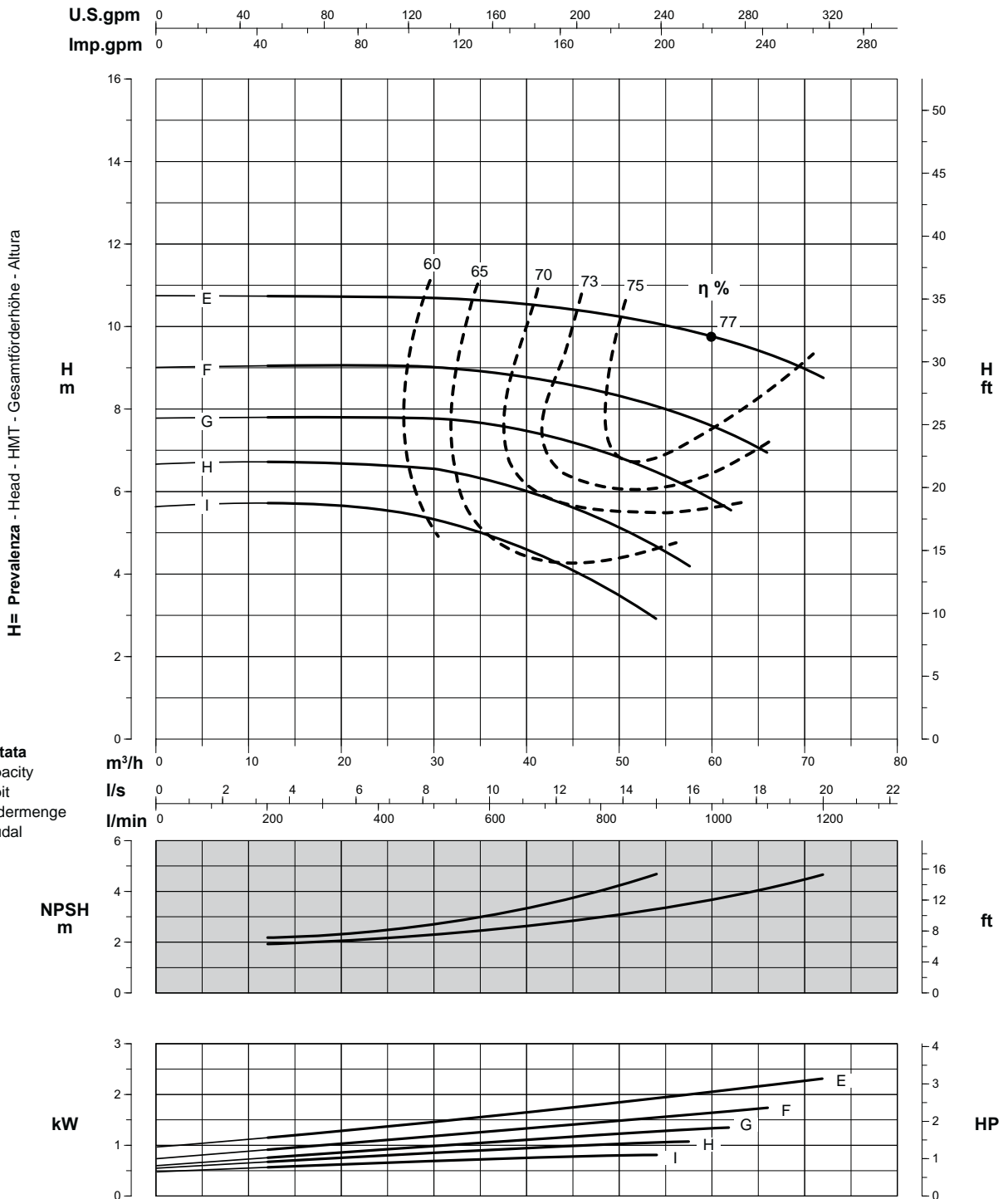
**PRESTAZIONI - PERFORMANCES - CARACTERISTIQUES - LEISTUNGSBEREICH - PRESTACIONES**

# SN2L65-160

**Prestazioni a 1450 min<sup>-1</sup>**  
 Performances at 1450 min<sup>-1</sup>  
 Caractéristiques à 1450 min<sup>-1</sup>  
 Leistungsbereich bei 1450 min<sup>-1</sup>  
 Prestaciones a 1450 min<sup>-1</sup>

**Aspirazione x Mandata**  
 Inlet x Outlet  
 Aspiration x Refoulement  
 Ansaugöffnung x Drucköffnung  
 Aspiración x Impulsión

## 80 x 65



Curve per liquidi aventi densità 1000 kg/m<sup>3</sup> - viscosità 1 mm<sup>2</sup>/s alla temperatura di 20°C  
 Curves established for liquid density 1000 kg/m<sup>3</sup> - viscosity 1 mm<sup>2</sup>/s - temperature 20°C  
 Courbes établies pour liquides densité 1000 kg/m<sup>3</sup> - viscosité 1 mm<sup>2</sup>/s - température 20°C  
 Leistungskurve für Flüssigkeiten mit Dichtigkeit von 1000 kg/m<sup>3</sup> - Viskosität 1 mm<sup>2</sup>/s - Temp. 20°C  
 Curvas para líquidos con densidad 1000 kg/m<sup>3</sup> - viscosidad 1 mm<sup>2</sup>/s a la temperatura de 20°C

**η %**  
**Rendimento della pompa**  
 Pump efficiency  
 Rendement de la pompe  
 Wirkungsgrad  
 Eficiencia de la bomba

**Tolleranze ISO 9906 - Grado 3B**  
 Tolerances ISO 9906 - Grade 3B  
 Tolérances ISO 9906 - Niveau 3B  
 Toleranzen ISO 9906 - Klasse 3B  
 Tolerancias ISO 9906 - Grado 3B

**Pompe centrifughe normalizzate EN733 (DIN24255)**

Centrifugal pumps according to EN733 (DIN24255)  
 Pompes centrifuges normalisées EN733 (DIN24255)  
 Normkreiselpumpen EN733 (DIN24255)  
 Bombas centrifugas normalizadas EN733 (DIN24255)

**Catalogo generale**

General catalogue  
 Catalogue général  
 Hauptkatalog  
 Catálogo general


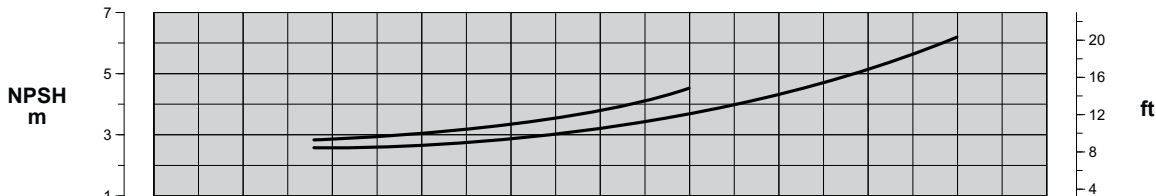
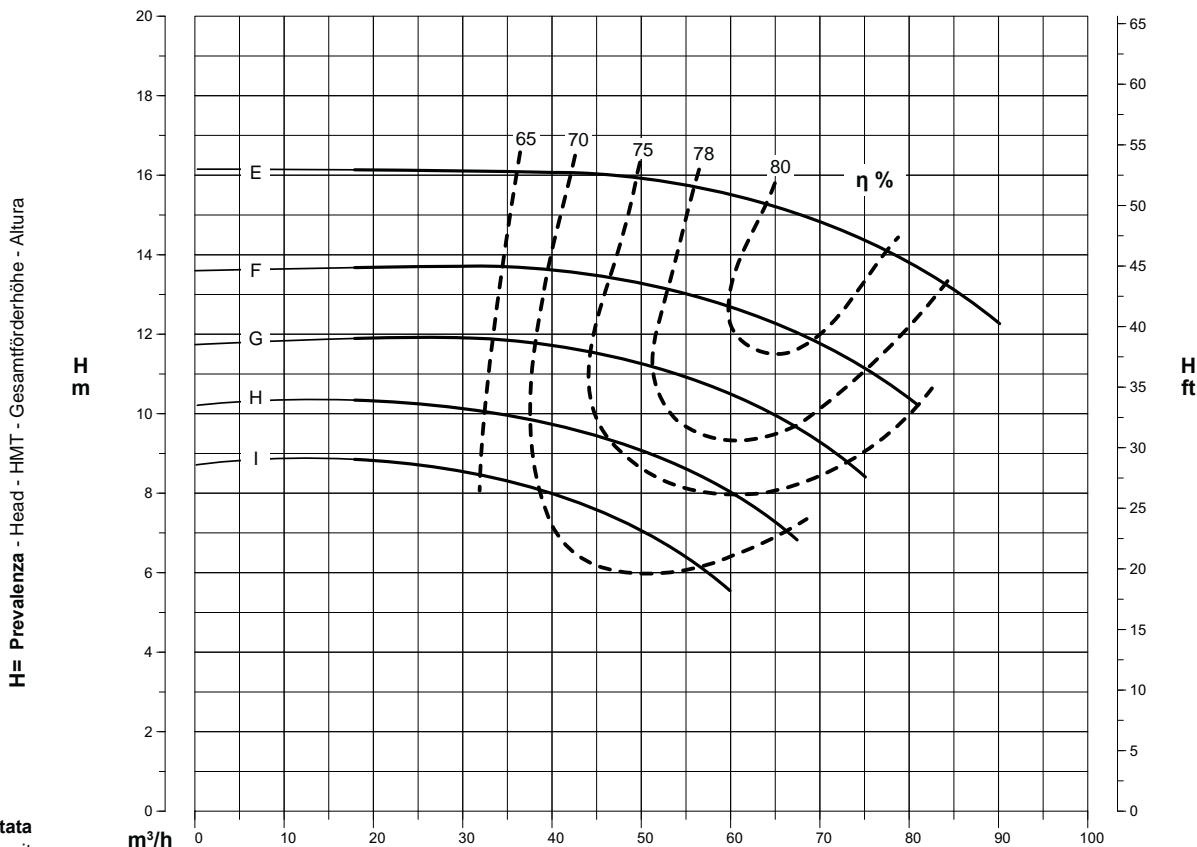
**PRESTAZIONI - PERFORMANCES - CARACTERISTIQUES - LEISTUNGSBEREICH - PRESTACIONES**

# SN2L65-160

**Prestazioni a 1750 min<sup>-1</sup>**  
 Performances at 1750 min<sup>-1</sup>  
 Caractéristiques à 1750 min<sup>-1</sup>  
 Leistungsbereich bei 1750 min<sup>-1</sup>  
 Prestaciones a 1750 min<sup>-1</sup>

**Aspirazione x Mandata**  
 Inlet x Outlet  
 Aspiration x Refoulement  
 Ansaugöffnung x Drucköffnung  
 Aspiración x Impulsión

## 80 x 65



Curve per liquidi aventi densità 1000 kg/m<sup>3</sup> - viscosità 1 mm<sup>2</sup>/s alla temperatura di 20°C  
 Curves established for liquid density 1000 kg/m<sup>3</sup> - viscosity 1 mm<sup>2</sup>/s - temperature 20°C  
 Courbes établies pour liquides densité 1000 kg/m<sup>3</sup> - viscosité 1 mm<sup>2</sup>/s - température 20°C  
 Leistungskurve für Flüssigkeiten mit Dichtigkeit von 1000 kg/m<sup>3</sup> - Viskosität mm<sup>2</sup>/s - Temp. 20°C  
 Curvas para líquidos con densidad 1000 kg/m<sup>3</sup> - viscosidad 1 mm<sup>2</sup>/s a la temperatura de 20°C

**η %**  
**Rendimento della pompa**  
 Pump efficiency  
 Rendement de la pompe  
 Wirkungsgrad  
 Eficiencia de la bomba

**Tolleranze ISO 9906 - Grado 3B**  
 Tolerances ISO 9906 - Grade 3B  
 Tolérances ISO 9906 - Niveau 3B  
 Toleranzen ISO 9906 - Klasse 3B  
 Tolerancias ISO 9906 - Grado 3B

**Pompe centrifughe normalizzate EN733 (DIN24255)**

Centrifugal pumps according to EN733 (DIN24255)  
 Pompes centrifuges normalisées EN733 (DIN24255)  
 Normkreiselpumpen EN733 (DIN24255)  
 Bombas centrifugas normalizadas EN733 (DIN24255)

**Catalogo generale**

General catalogue  
 Catalogue général  
 Hauptkatalog  
 Catálogo general

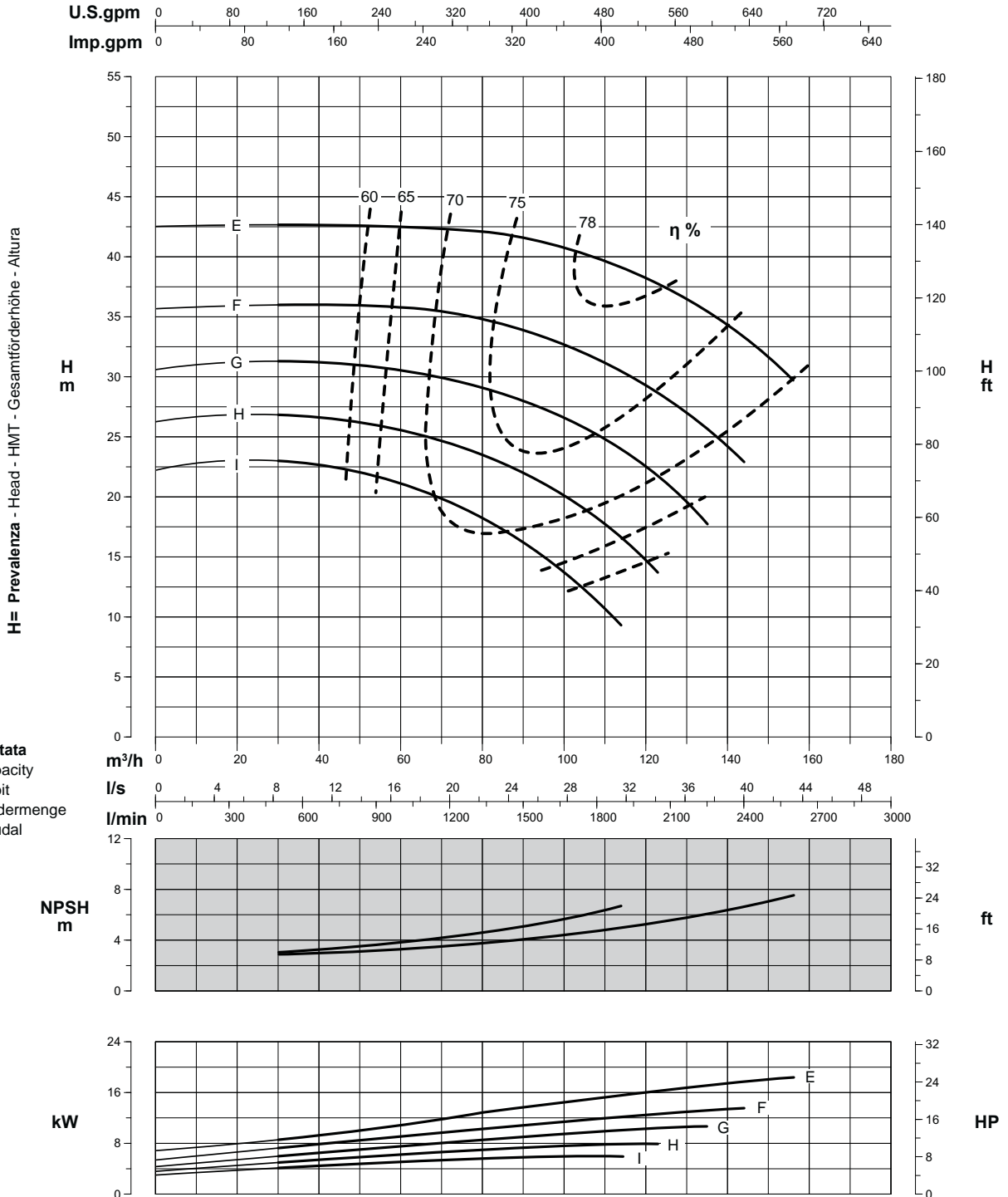
**PRESTAZIONI - PERFORMANCES - CARACTERISTIQUES - LEISTUNGSBEREICH - PRESTACIONES**

# SN2L65-160

**Prestazioni a 2900 min<sup>-1</sup>**  
 Performances at 2900 min<sup>-1</sup>  
 Caractéristiques à 2900 min<sup>-1</sup>  
 Leistungsbereich bei 2900 min<sup>-1</sup>  
 Prestaciones a 2900 min<sup>-1</sup>

**Aspirazione x Mandata**  
 Inlet x Outlet  
 Aspiration x Refoulement  
 Ansaugöffnung x Drucköffnung  
 Aspiración x Impulsión

## 80 x 65



Curve per liquidi aventi densità 1000 kg/m<sup>3</sup> - viscosità 1 mm<sup>2</sup>/s alla temperatura di 20°C  
 Curves established for liquid density 1000 kg/m<sup>3</sup> - viscosity 1 mm<sup>2</sup>/s - temperature 20°C  
 Courbes établies pour liquides densité 1000 kg/m<sup>3</sup> - viscosité 1 mm<sup>2</sup>/s - température 20°C  
 Leistungskurve für Flüssigkeiten mit Dichtigkeit von 1000 kg/m<sup>3</sup> - Viskosität mm<sup>2</sup>/s - Temp. 20°C  
 Curvas para líquidos con densidad 1000 kg/m<sup>3</sup> - viscosidad 1 mm<sup>2</sup>/s a la temperatura de 20°C

**η %**  
 Rendimento della pompa  
 Pump efficiency  
 Rendement de la pompe  
 Wirkungsgrad  
 Eficiencia de la bomba

**Tolleranze ISO 9906 - Grado 3B**  
 Tolerances ISO 9906 - Grade 3B  
 Tolérances ISO 9906 - Niveau 3B  
 Toleranzen ISO 9906 - Klasse 3B  
 Tolerancias ISO 9906 - Grado 3B

Possibili aggiornamenti senza preavviso - Revision possible without prior notice - Mises à jour éventuelles sans préavis - Techn. Änderungen vorbehalten - Posibles actualizaciones sin preaviso

**Pompe centrifughe normalizzate EN733 (DIN24255)**

Centrifugal pumps according to EN733 (DIN24255)  
 Pompes centrifuges normalisées EN733 (DIN24255)  
 Normkreislumpen EN733 (DIN24255)  
 Bombas centrifugas normalizadas EN733 (DIN24255)

**Catalogo generale**

General catalogue  
 Catalogue général  
 Hauptkatalog  
 Catálogo general

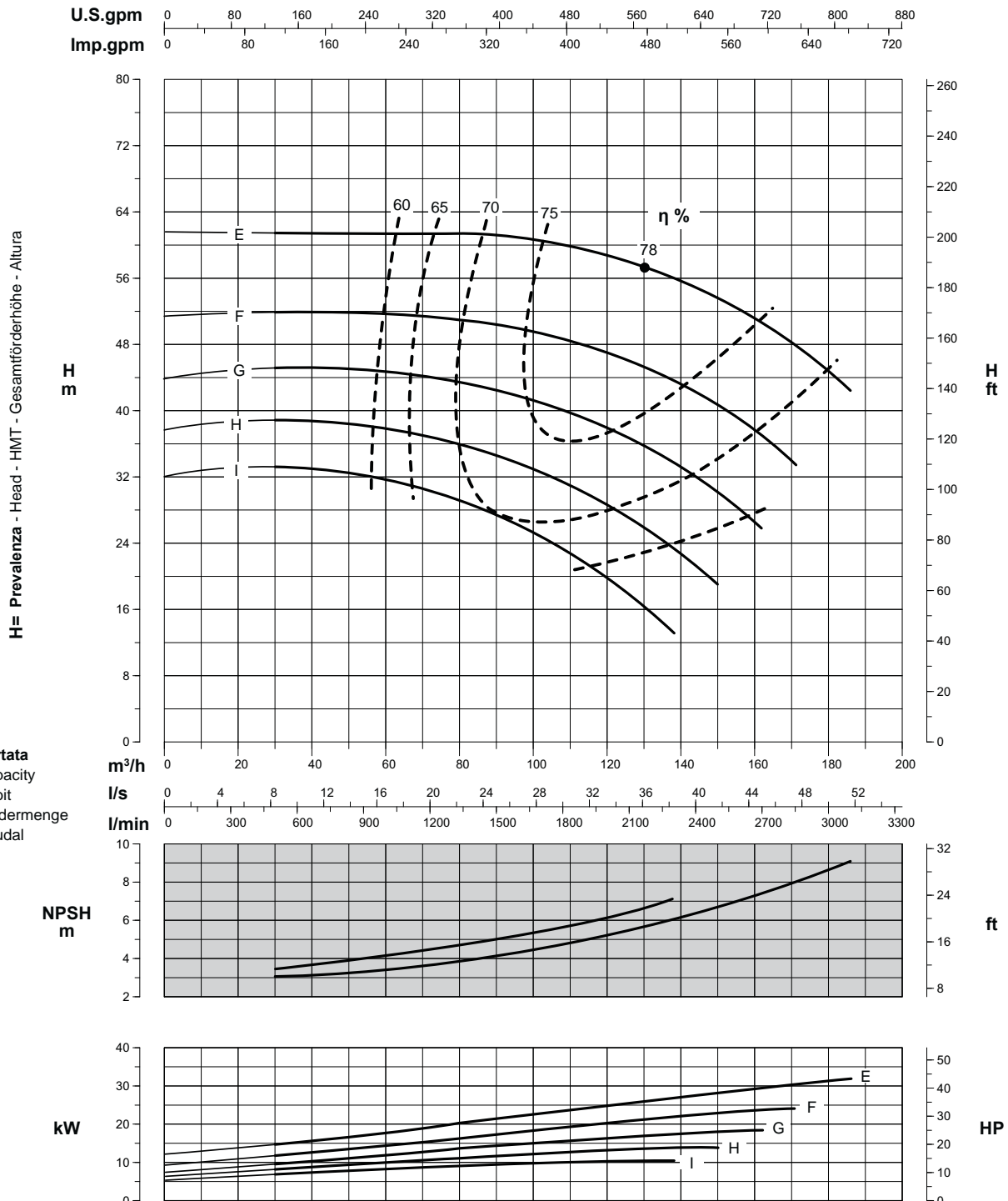
**PRESTAZIONI - PERFORMANCES - CHARACTERISTIQUES - LEISTUNGSBEREICH - PRESTACIONES**

# SN2L65-160

**Prestazioni a 3500 min<sup>-1</sup>**  
 Performances at 3500 min<sup>-1</sup>  
 Caractéristiques à 3500 min<sup>-1</sup>  
 Leistungsbereich bei 3500 min<sup>-1</sup>  
 Prestaciones a 3500 min<sup>-1</sup>

**Aspirazione x Mandata**  
 Inlet x Outlet  
 Aspiration x Refoulement  
 Ansaugöffnung x Drucköffnung  
 Aspiración x Impulsión

## 80 x 65



Curve per liquidi aventi densità 1000 kg/m<sup>3</sup> - viscosità 1 mm<sup>2</sup>/s alla temperatura di 20°C  
 Curves established for liquid density 1000 kg/m<sup>3</sup> - viscosity 1 mm<sup>2</sup>/s - temperature 20°C  
 Courbes établies pour liquides densité 1000 kg/m<sup>3</sup> - viscosité 1 mm<sup>2</sup>/s - température 20°C  
 Leistungskurve für Flüssigkeiten mit Dichtigkeit von 1000 kg/m<sup>3</sup> - Viskosität mm<sup>2</sup>/s - Temp. 20°C  
 Curvas para líquidos con densidad 1000 kg/m<sup>3</sup> - viscosidad 1 mm<sup>2</sup>/s a la temperatura de 20°C

**Rendimento della pompa**  
 Pump efficiency  
 Rendement de la pompe  
 Wirkungsgrad  
 Eficiencia de la bomba

**Tolleranze ISO 9906 - Grado 3B**  
 Tolerances ISO 9906 - Grade 3B  
 Tolérances ISO 9906 - Niveau 3B  
 Toleranzen ISO 9906 - Klasse 3B  
 Tolerancias ISO 9906 - Grado 3B

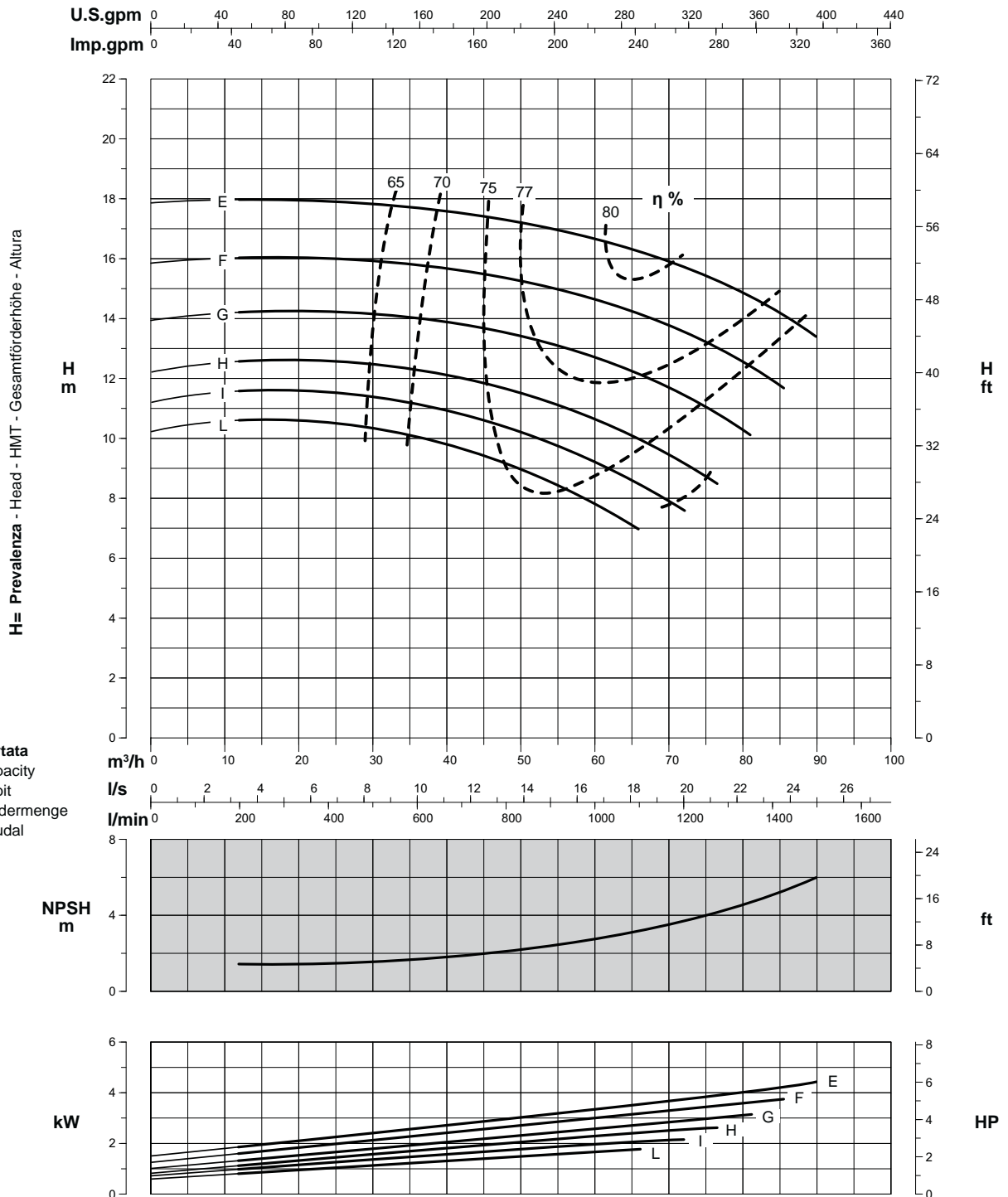
PRESTAZIONI - PERFORMANCES - CHARACTERISTIQUES - LEISTUNGSBEREICH - PRESTACIONES

# SN1L65-200

**Prestazioni a 1450 min<sup>-1</sup>**  
 Performances at 1450 min<sup>-1</sup>  
 Caractéristiques à 1450 min<sup>-1</sup>  
 Leistungsbereich bei 1450 min<sup>-1</sup>  
 Prestaciones a 1450 min<sup>-1</sup>

**Aspirazione x Mandata**  
 Inlet x Outlet  
 Aspiration x Refoulement  
 Ansaugöffnung x Drucköffnung  
 Aspiración x Impulsión

## 80 x 65



Curve per liquidi aventi densità 1000 kg/m<sup>3</sup> - viscosità 1 mm<sup>2</sup>/s alla temperatura di 20°C  
 Curves established for liquid density 1000 kg/m<sup>3</sup> - viscosity 1 mm<sup>2</sup>/s - temperature 20°C  
 Courbes établies pour liquides densité 1000 kg/m<sup>3</sup> - viscosité 1 mm<sup>2</sup>/s - température 20°C  
 Leistungskurve für Flüssigkeiten mit Dichtigkeit von 1000 kg/m<sup>3</sup> - Viskosität mm<sup>2</sup>/s - Temp. 20°C  
 Curvas para líquidos con densidad 1000 kg/m<sup>3</sup> - viscosidad 1 mm<sup>2</sup>/s a la temperatura de 20°C

**Rendimento della pompa**  
 Pump efficiency  
**η %**  
 Rendement de la pompe  
 Wirkungsgrad  
 Eficiencia de la bomba

**Tolleranze ISO 9906 - Grado 3B**  
 Tolerances ISO 9906 - Grade 3B  
 Tolérances ISO 9906 - Niveau 3B  
 Toleranzen ISO 9906 - Klasse 3B  
 Tolerancias ISO 9906 - Grado 3B

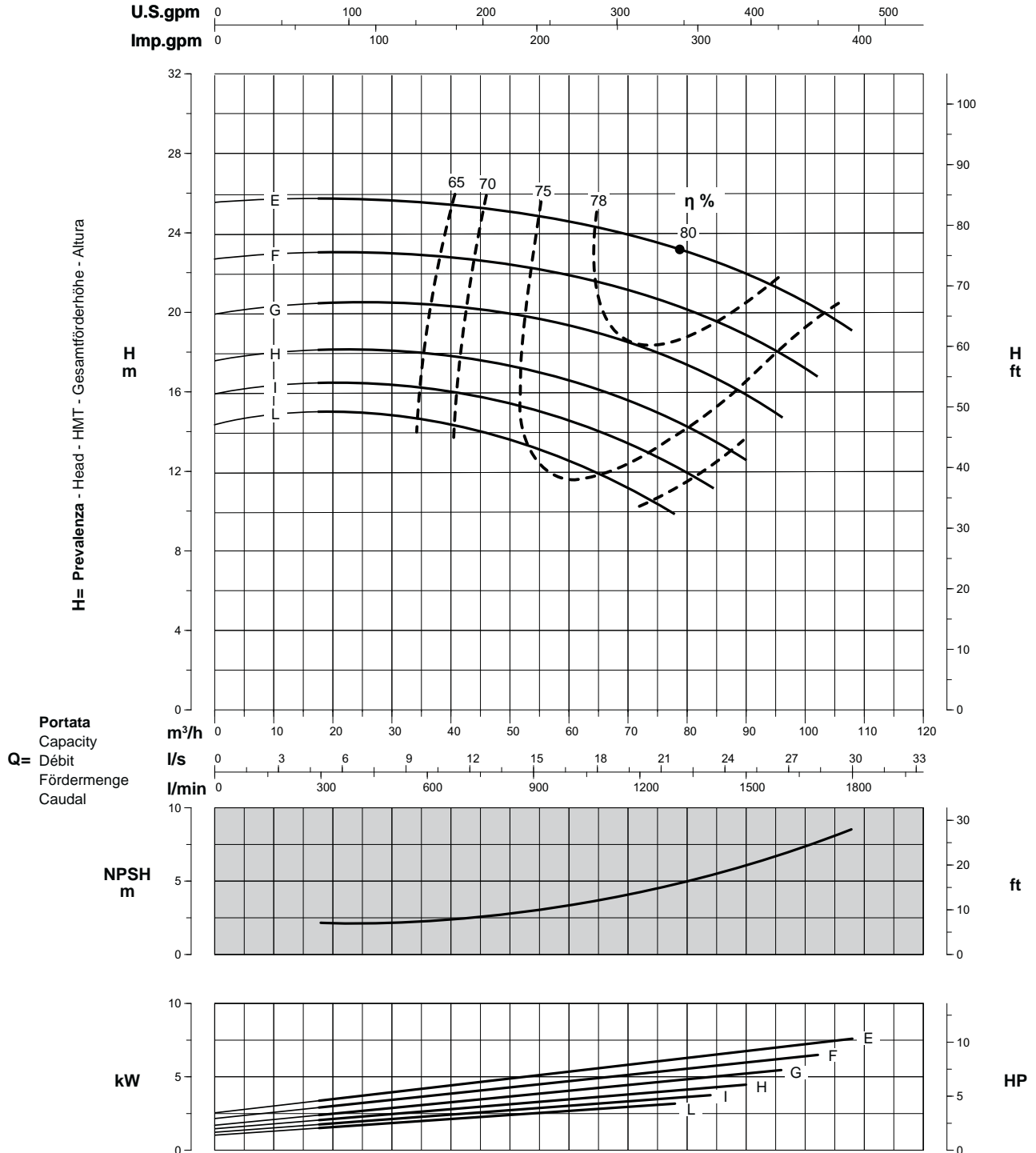
PRESTAZIONI - PERFORMANCES - CARACTERISTIQUES - LEISTUNGSBEREICH - PRESTACIONES

# SN1L65-200

Prestazioni a 1750 min<sup>-1</sup>  
 Performances at 1750 min<sup>-1</sup>  
 Caractéristiques à 1750 min<sup>-1</sup>  
 Leistungsbereich bei 1750 min<sup>-1</sup>  
 Prestaciones a 1750 min<sup>-1</sup>

Aspirazione x Mandata  
 Inlet x Outlet  
 Aspiration x Refoulement  
 Ansaugöffnung x Drucköffnung  
 Aspiración x Impulsión

## 80 x 65



Curve per liquidi aventi densità 1000 kg/m<sup>3</sup> - viscosità 1 mm<sup>2</sup>/s alla temperatura di 20°C  
 Curves established for liquid density 1000 kg/m<sup>3</sup> - viscosity 1 mm<sup>2</sup>/s - temperature 20°C  
 Courbes établies pour liquides densité 1000 kg/m<sup>3</sup> - viscosité 1 mm<sup>2</sup>/s - température 20°C  
 Leistungskurve für Flüssigkeiten mit Dichtigkeit von 1000 kg/m<sup>3</sup> - Viskosität 1 mm<sup>2</sup>/s - Temp. 20°C  
 Curvas para líquidos con densidad 1000 kg/m<sup>3</sup> - viscosidad 1 mm<sup>2</sup>/s a la temperatura de 20°C

**η %**

**Rendimento della pompa**  
 Pump efficiency  
 Rendement de la pompe  
 Wirkungsgrad  
 Eficiencia de la bomba

**Tolleranze ISO 9906 - Grado 3B**  
 Tolerances ISO 9906 - Grade 3B  
 Tolérances ISO 9906 - Niveau 3B  
 Toleranzen ISO 9906 - Klasse 3B  
 Tolerancias ISO 9906 - Grado 3B

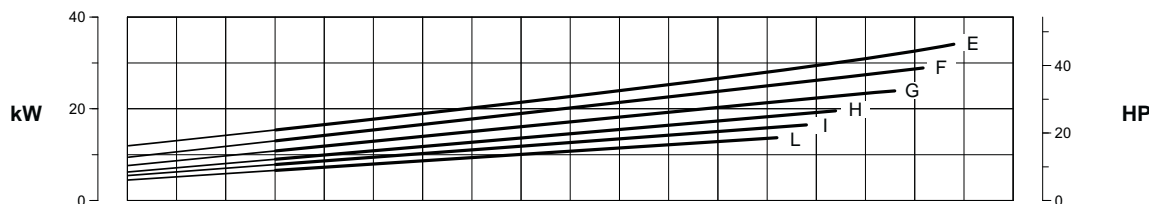
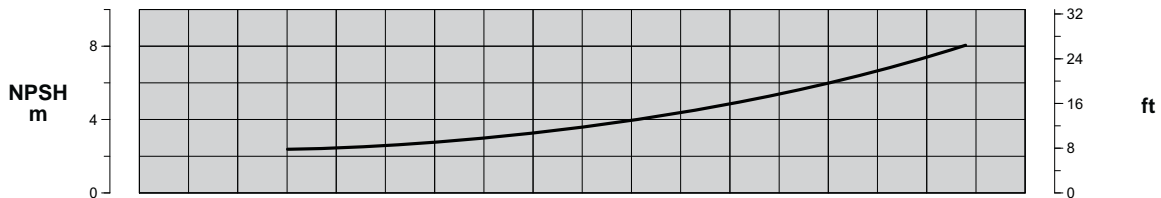
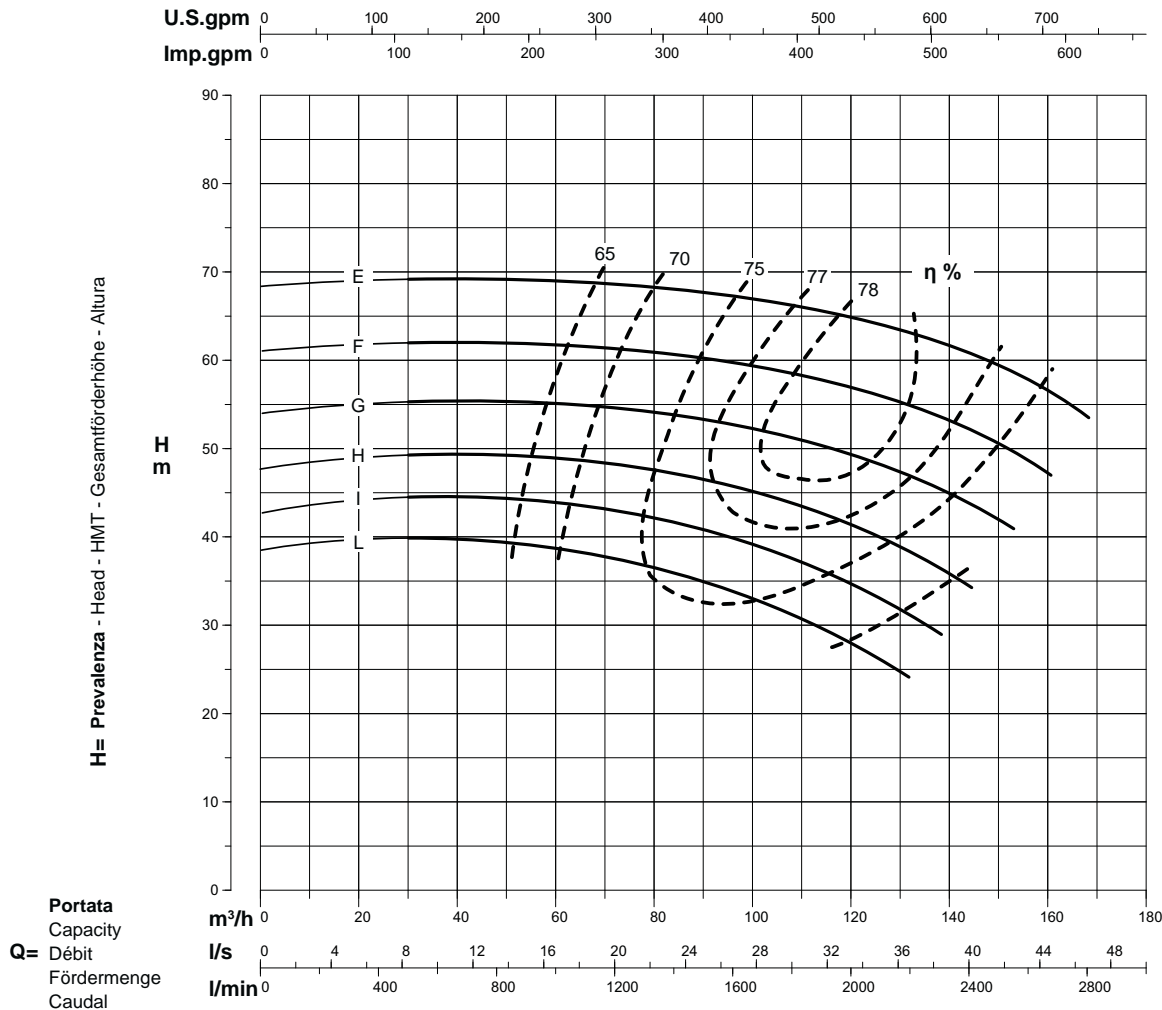
PRESTAZIONI - PERFORMANCES - CHARACTERISTIQUES - LEISTUNGSBEREICH - PRESTACIONES

# SN1L65-200

**Prestazioni a 2900 min<sup>-1</sup>**  
Performances at 2900 min<sup>-1</sup>  
Caractéristiques à 2900 min<sup>-1</sup>  
Leistungsbereich bei 2900 min<sup>-1</sup>  
Prestaciones a 2900 min<sup>-1</sup>

**Aspirazione x Mandata**  
Inlet x Outlet  
Aspiration x Refoulement  
Ansaugöffnung x Drucköffnung  
Aspiración x Impulsión

## 80 x 65



Curve per liquidi aventi densità 1000 kg/m<sup>3</sup> - viscosità 1 mm<sup>2</sup>/s alla temperatura di 20°C  
Curves established for liquid density 1000 kg/m<sup>3</sup> - viscosity 1 mm<sup>2</sup>/s - temperature 20°C  
Courbes établies pour liquides densité 1000 kg/m<sup>3</sup> - viscosité 1 mm<sup>2</sup>/s - température 20°C  
Leistungskurve für Flüssigkeiten mit Dichtigkeit von 1000 kg/m<sup>3</sup> - Viskosität mm<sup>2</sup>/s - Temp. 20°C  
Curvas para líquidos con densidad 1000 kg/m<sup>3</sup> - viscosidad 1 mm<sup>2</sup>/s a la temperatura de 20°C

**η %**

**Rendimento della pompa  
Pump efficiency  
Rendement de la pompe  
Wirkungsgrad  
Eficiencia de la bomba**

**Tolleranze ISO 9906 - Grado 3B**  
Tolerances ISO 9906 - Grade 3B  
Tolérances ISO 9906 - Niveau 3B  
Toleranzen ISO 9906 - Klasse 3B  
Tolerancias ISO 9906 - Grado 3B


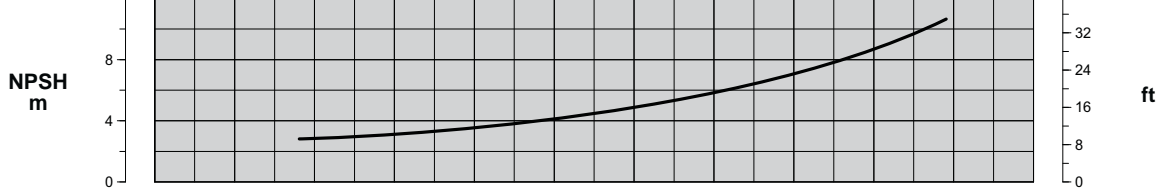
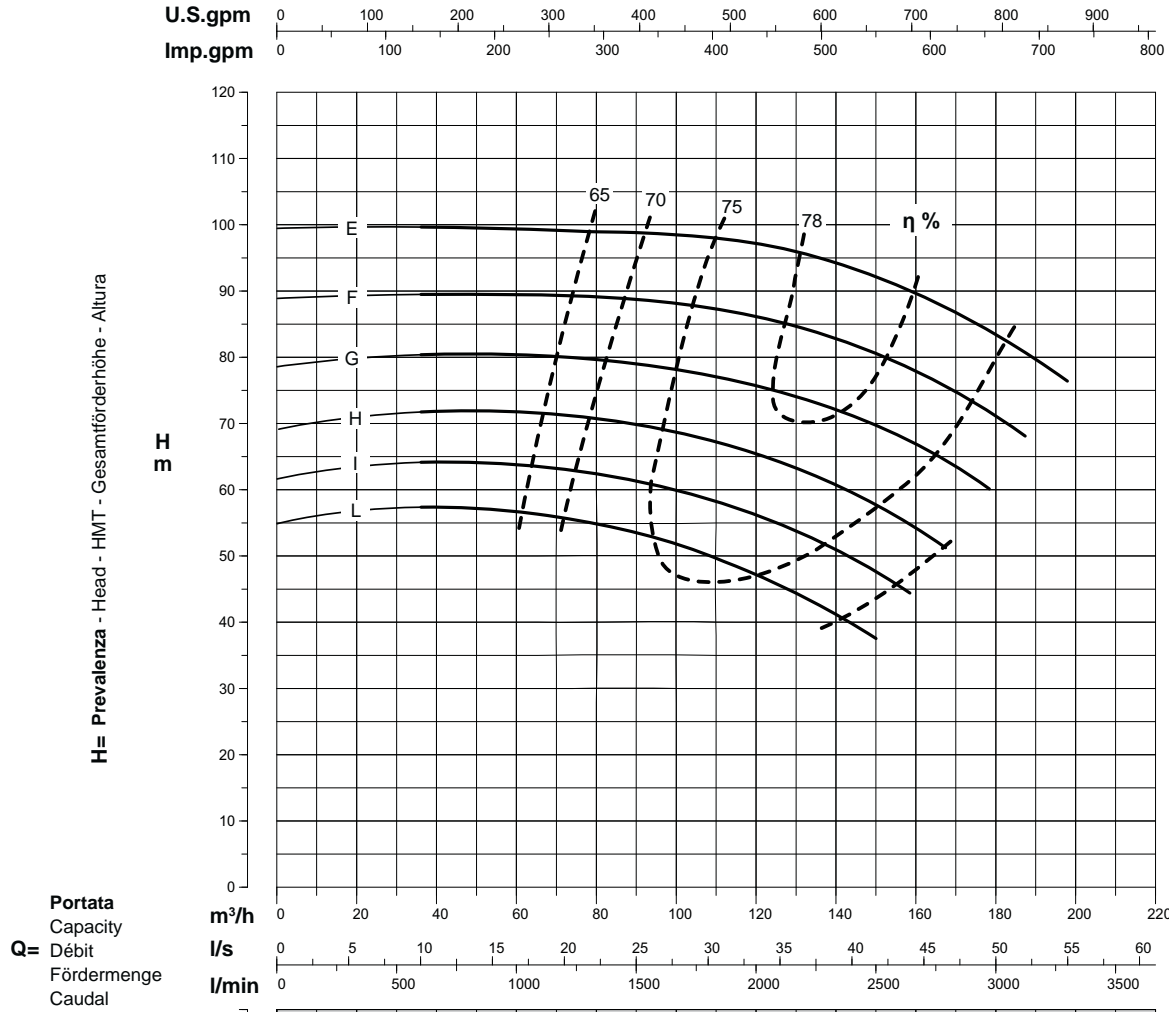
PRESTAZIONI - PERFORMANCES - CARACTERISTIQUES - LEISTUNGSBEREICH - PRESTACIONES

# SN1L65-200

Prestazioni a 3500 min<sup>-1</sup>  
 Performances at 3500 min<sup>-1</sup>  
 Caractéristiques à 3500 min<sup>-1</sup>  
 Leistungsbereich bei 3500 min<sup>-1</sup>  
 Prestaciones a 3500 min<sup>-1</sup>

Aspirazione x Mandata  
 Inlet x Outlet  
 Aspiration x Refoulement  
 Ansaugöffnung x Drucköffnung  
 Aspiración x Impulsión

## 80 x 65



Curve per liquidi aventi densità 1000 kg/m<sup>3</sup> - viscosità 1 mm<sup>2</sup>/s alla temperatura di 20°C  
 Curves established for liquid density 1000 kg/m<sup>3</sup> - viscosity 1 mm<sup>2</sup>/s - temperature 20°C  
 Courbes établies pour liquides densité 1000 kg/m<sup>3</sup> - viscosité 1 mm<sup>2</sup>/s - température 20°C  
 Leistungskurve für Flüssigkeiten mit Dichtigkeit von 1000 kg/m<sup>3</sup> - Viskosität mm<sup>2</sup>/s - Temp. 20°C  
 Curvas para líquidos con densidad 1000 kg/m<sup>3</sup> - viscosidad 1 mm<sup>2</sup>/s a la temperatura de 20°C

**η %**  
**Rendimento della pompa  
 Pump efficiency  
 Rendement de la pompe  
 Wirkungsgrad  
 Eficiencia de la bomba**

**Tolleranze ISO 9906 - Grado 3B  
 Tolerances ISO 9906 - Grade 3B  
 Tolérances ISO 9906 - Niveau 3B  
 Toleranzen ISO 9906 - Klasse 3B  
 Tolerancias ISO 9906 - Grado 3B**



**Pompe centrifughe normalizzate EN733 (DIN24255)**

Centrifugal pumps according to EN733 (DIN24255)  
Pompes centrifuges normalisées EN733 (DIN24255)  
Normkreislumpen EN733 (DIN24255)  
Bombas centrifugas normalizadas EN733 (DIN24255)

**Catalogo generale**

General catalogue  
Catalogue général  
Hauptkatalog  
Catálogo general

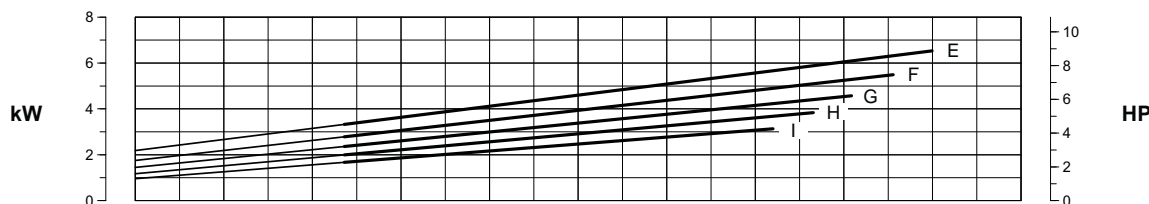
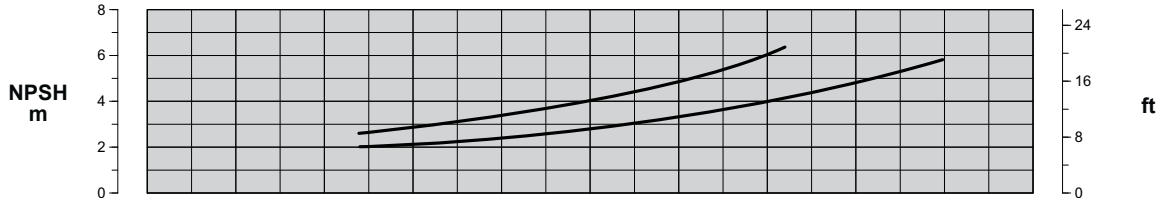
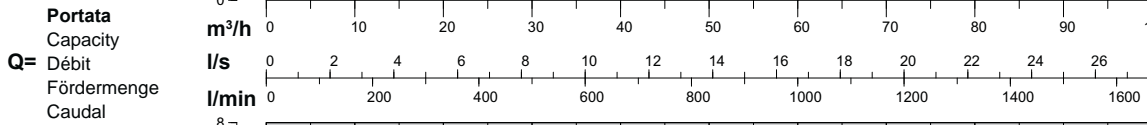
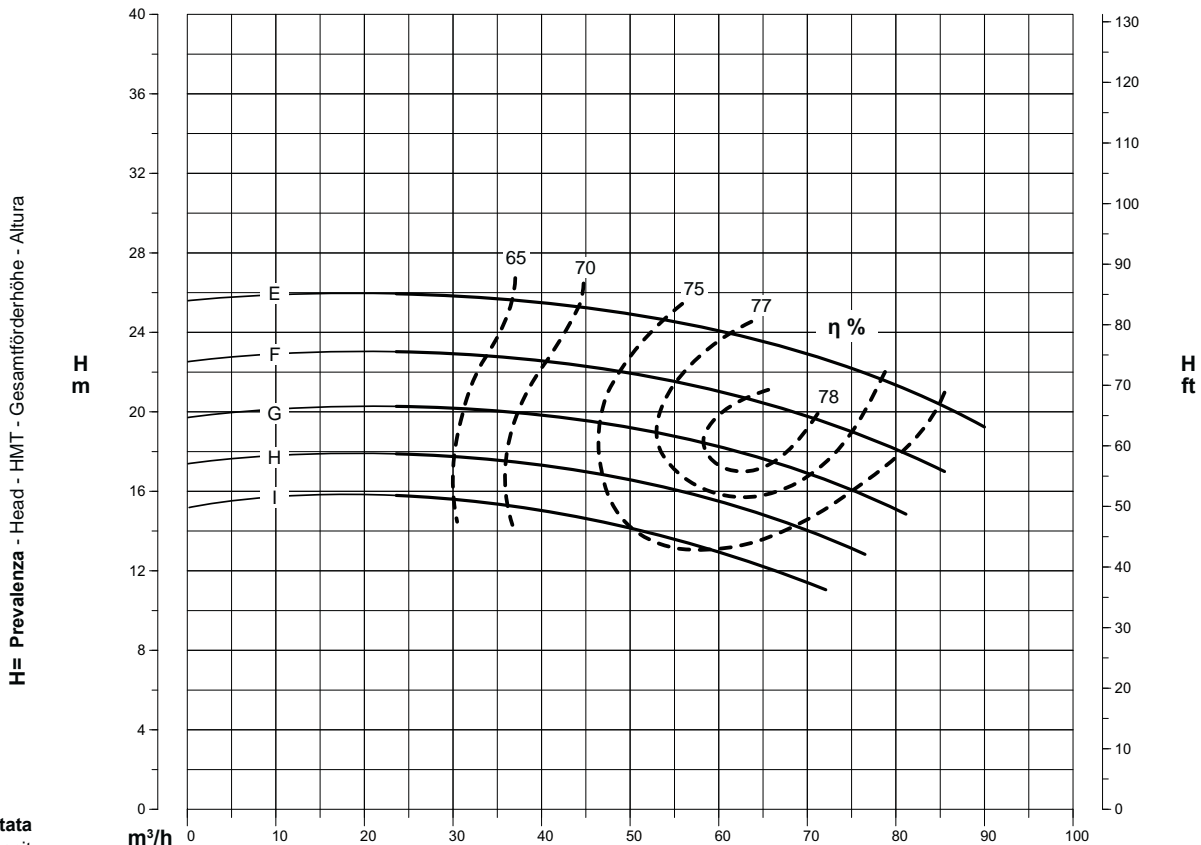
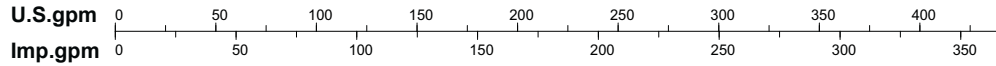
**PRESTAZIONI - PERFORMANCES - CARACTERISTIQUES - LEISTUNGSBEREICH - PRESTACIONES**

# SN3L65-250

**Prestazioni a 1450 min<sup>-1</sup>**  
Performances at 1450 min<sup>-1</sup>  
Caractéristiques à 1450 min<sup>-1</sup>  
Leistungsbereich bei 1450 min<sup>-1</sup>  
Prestaciones a 1450 min<sup>-1</sup>

**Aspirazione x Mandata**  
Inlet x Outlet  
Aspiration x Refoulement  
Ansaugöffnung x Drucköffnung  
Aspiración x Impulsión

## 80 x 65



Curve per liquidi aventi densità 1000 kg/m<sup>3</sup> - viscosità 1 mm<sup>2</sup>/s alla temperatura di 20°C  
Curves established for liquid density 1000 kg/m<sup>3</sup> - viscosity 1 mm<sup>2</sup>/s - temperature 20°C  
Courbes établies pour liquides densité 1000 kg/m<sup>3</sup> - viscosité 1 mm<sup>2</sup>/s - température 20°C  
Leistungskurve für Flüssigkeiten mit Dichtigkeit von 1000 kg/m<sup>3</sup> - Viskosität mm<sup>2</sup>/s - Temp. 20°C  
Curvas para líquidos con densidad 1000 kg/m<sup>3</sup> - viscosidad 1 mm<sup>2</sup>/s a la temperatura de 20°C

**η %**  
**Rendimento della pompa**  
Pump efficiency  
Rendement de la pompe  
Wirkungsgrad  
Eficiencia de la bomba

**Tolleranze ISO 9906 - Grado 3B**  
Tolerances ISO 9906 - Grade 3B  
Tolérances ISO 9906 - Niveau 3B  
Toleranzen ISO 9906 - Klasse 3B  
Tolerancias ISO 9906 - Grado 3B

**Pompe centrifughe normalizzate EN733 (DIN24255)**

Centrifugal pumps according to EN733 (DIN24255)  
Pompes centrifuges normalisées EN733 (DIN24255)  
Normkreiselpumpen EN733 (DIN24255)  
Bombas centrifugas normalizadas EN733 (DIN24255)

**Catalogo generale**

General catalogue  
Catalogue général  
Hauptkatalog  
Catálogo general

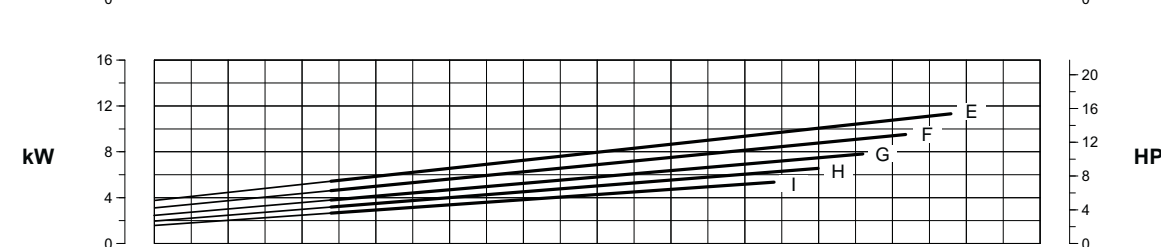
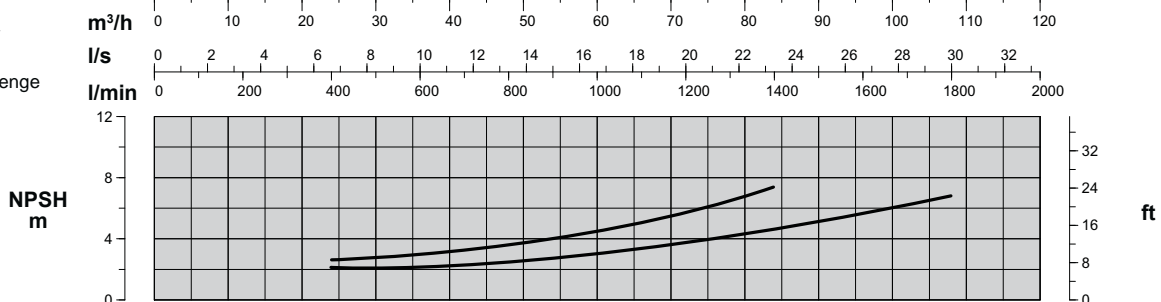
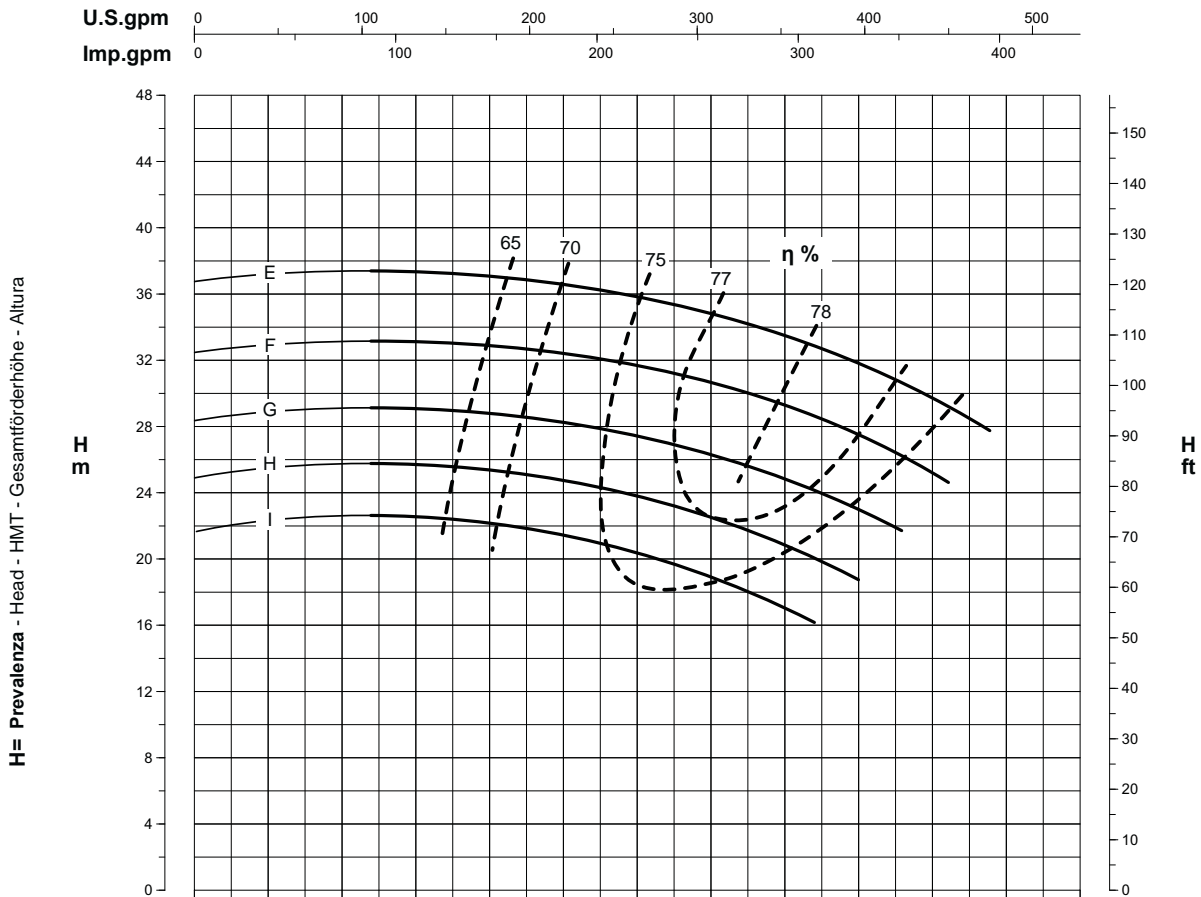
**PRESTAZIONI - PERFORMANCES - CARACTERISTIQUES - LEISTUNGSBEREICH - PRESTACIONES**

# SN3L65-250

**Prestazioni a 1750 min<sup>-1</sup>**  
Performances at 1750 min<sup>-1</sup>  
Caractéristiques à 1750 min<sup>-1</sup>  
Leistungsbereich bei 1750 min<sup>-1</sup>  
Prestaciones a 1750 min<sup>-1</sup>

**Aspirazione x Mandata**  
Inlet x Outlet  
Aspiration x Refoulement  
Ansaugöffnung x Drucköffnung  
Aspiración x Impulsión

## 80 x 65



Curve per liquidi aventi densità 1000 kg/m<sup>3</sup> - viscosità 1 mm<sup>2</sup>/s alla temperatura di 20°C  
Curves established for liquid density 1000 kg/m<sup>3</sup> - viscosity 1 mm<sup>2</sup>/s - temperature 20°C  
Courbes établies pour liquides densité 1000 kg/m<sup>3</sup> - viscosité 1 mm<sup>2</sup>/s - température 20°C  
Leistungskurve für Flüssigkeiten mit Dichtigkeit von 1000 kg/m<sup>3</sup> - Viskosität 1 mm<sup>2</sup>/s - Temp. 20°C  
Curvas para líquidos con densidad 1000 kg/m<sup>3</sup> - viscosidad 1 mm<sup>2</sup>/s a la temperatura de 20°C

**η %**  
**Rendimento della pompa**  
Pump efficiency  
Rendement de la pompe  
Wirkungsgrad  
Eficiencia de la bomba

**Tolleranze ISO 9906 - Grado 3B**  
Tolerances ISO 9906 - Grade 3B  
Tolérances ISO 9906 - Niveau 3B  
Toleranzen ISO 9906 - Klasse 3B  
Tolerancias ISO 9906 - Grado 3B

**Pompe centrifughe normalizzate EN733 (DIN24255)**

Centrifugal pumps according to EN733 (DIN24255)  
 Pompes centrifuges normalisées EN733 (DIN24255)  
 Normkreispumpen EN733 (DIN24255)  
 Bombas centrifugas normalizadas EN733 (DIN24255)

**Catalogo generale**

General catalogue  
 Catalogue général  
 Hauptkatalog  
 Catálogo general

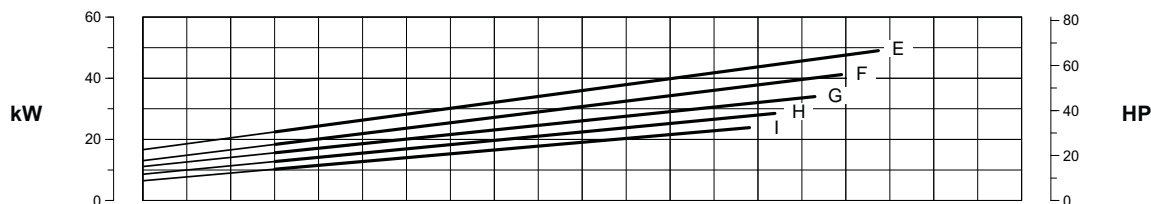
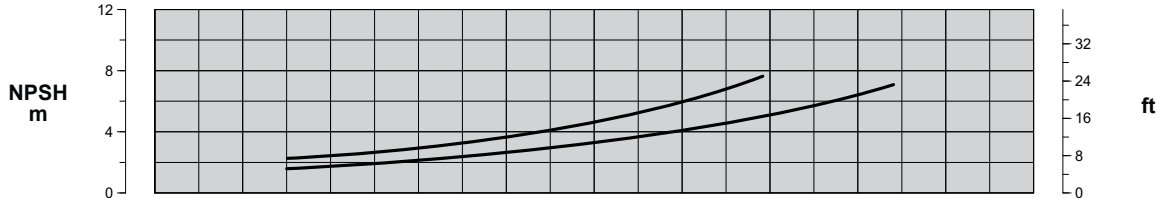
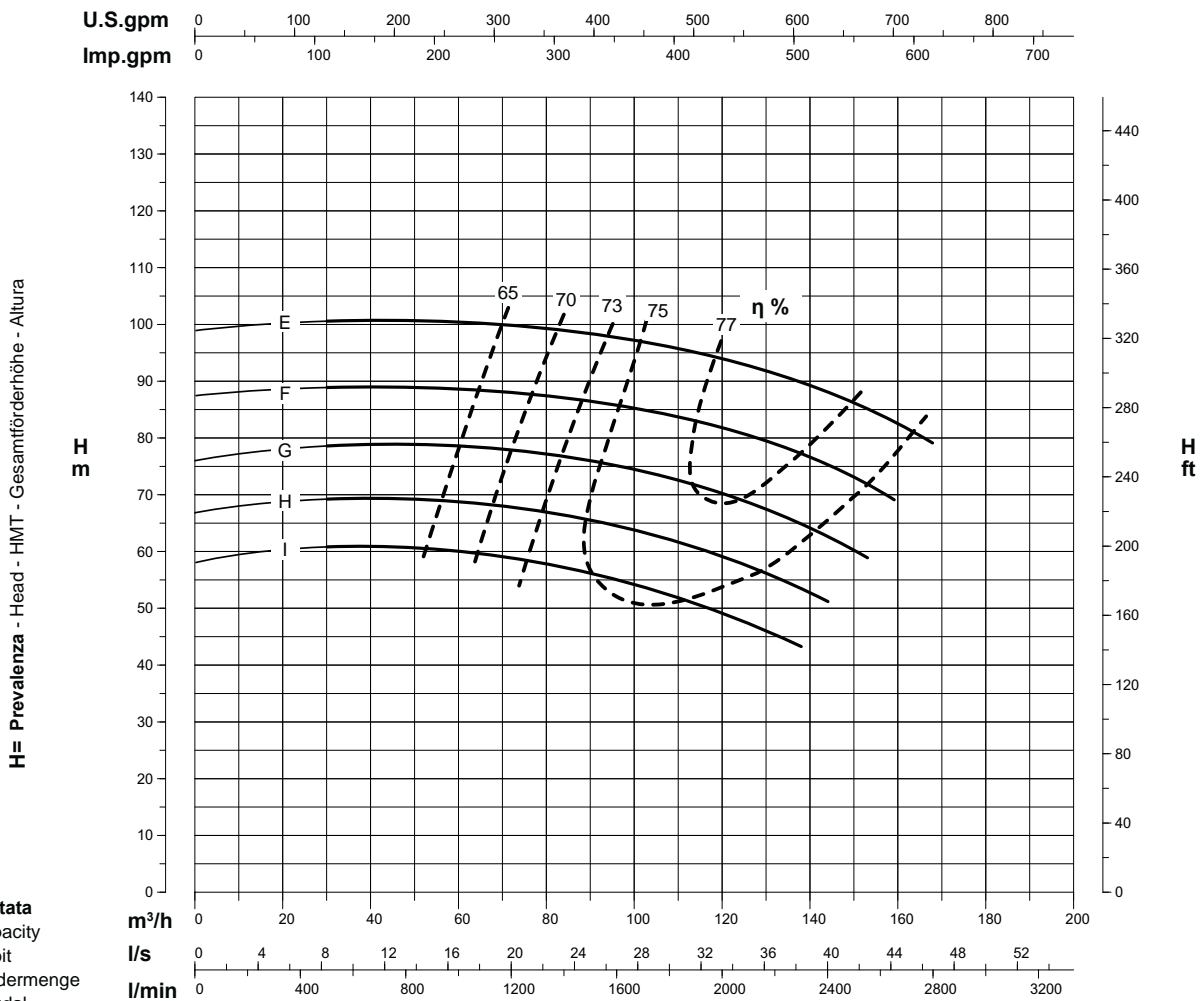
**PRESTAZIONI - PERFORMANCES - CARACTERISTIQUES - LEISTUNGSBEREICH - PRESTACIONES**

# SN3L65-250

**Prestazioni a 2900 min<sup>-1</sup>**  
 Performances at 2900 min<sup>-1</sup>  
 Caractéristiques à 2900 min<sup>-1</sup>  
 Leistungsbereich bei 2900 min<sup>-1</sup>  
 Prestaciones a 2900 min<sup>-1</sup>

**Aspirazione x Mandata**  
 Inlet x Outlet  
 Aspiration x Refoulement  
 Ansaugöffnung x Drucköffnung  
 Aspiración x Impulsión

## 80 x 65



Curve per liquidi aventi densità 1000 kg/m<sup>3</sup> - viscosità 1 mm<sup>2</sup>/s alla temperatura di 20°C  
 Curves established for liquid density 1000 kg/m<sup>3</sup> - viscosity 1 mm<sup>2</sup>/s - temperature 20°C  
 Courbes établies pour liquides densité 1000 kg/m<sup>3</sup> - viscosité 1 mm<sup>2</sup>/s - température 20°C  
 Leistungskurve für Flüssigkeiten mit Dichtigkeit von 1000 kg/m<sup>3</sup> - Viskosität 1 mm<sup>2</sup>/s - Temp. 20°C  
 Curvas para líquidos con densidad 1000 kg/m<sup>3</sup> - viscosidad 1 mm<sup>2</sup>/s a la temperatura de 20°C

**η %**

**Rendimento della pompa**  
 Pump efficiency  
 Rendement de la pompe  
 Wirkungsgrad  
 Eficiencia de la bomba

**Tolleranze ISO 9906 - Grado 3B**  
 Tolerances ISO 9906 - Grade 3B  
 Tolérances ISO 9906 - Niveau 3B  
 Toleranzen ISO 9906 - Klasse 3B  
 Tolerancias ISO 9906 - Grado 3B

Possibili aggiornamenti senza preavviso - Revision possible without prior notice - Mises à jour éventuelles sans préavis - Techn. Änderungen vorbehalten - Posibles actualizaciones sin preaviso

**Pompe centrifughe normalizzate EN733 (DIN24255)**

Centrifugal pumps according to EN733 (DIN24255)  
Pompes centrifuges normalisées EN733 (DIN24255)  
Normkreislumpen EN733 (DIN24255)  
Bombas centrifugas normalizadas EN733 (DIN24255)

**Catalogo generale**

General catalogue  
Catalogue général  
Hauptkatalog  
Catálogo general

**PRESTAZIONI - PERFORMANCES - CARACTERISTIQUES - LEISTUNGSBEREICH - PRESTACIONES**

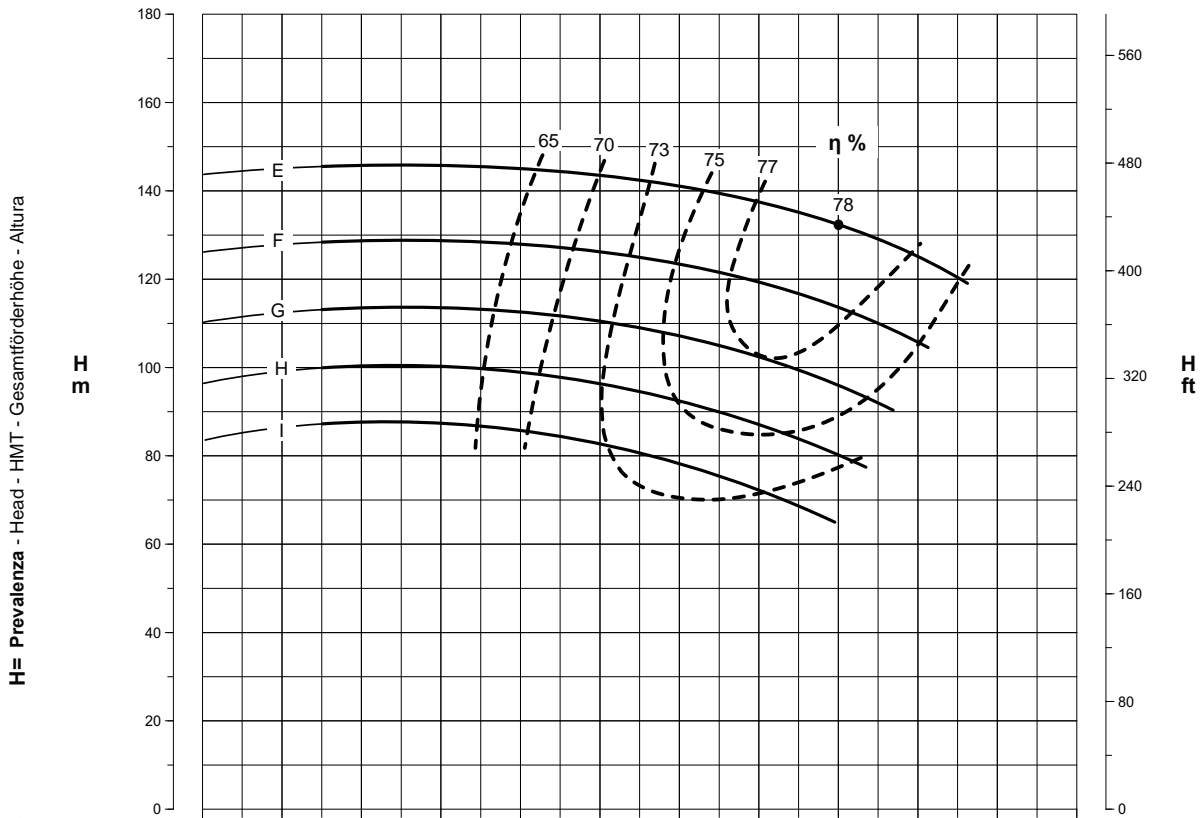
# SN3L65-250

**Prestazioni a 3500 min<sup>-1</sup>**  
Performances at 3500 min<sup>-1</sup>  
Caractéristiques à 3500 min<sup>-1</sup>  
Leistungsbereich bei 3500 min<sup>-1</sup>  
Prestaciones a 3500 min<sup>-1</sup>

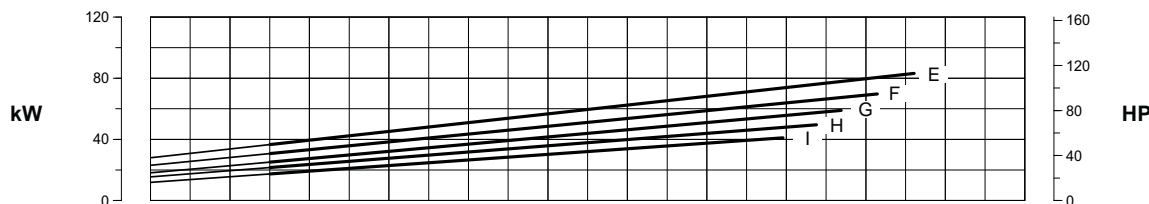
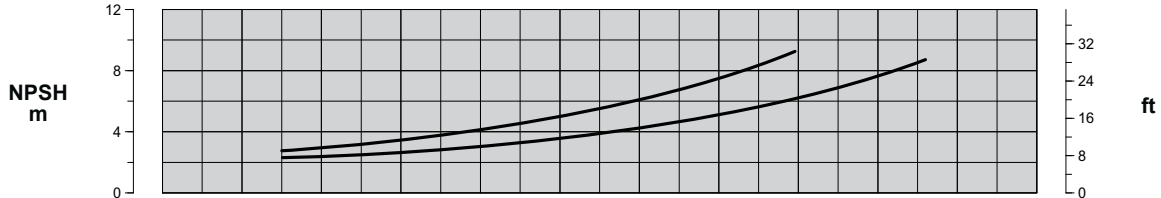
**Aspirazione x Mandata**  
Inlet x Outlet  
Aspiration x Refoulement  
Ansaugöffnung x Drucköffnung  
Aspiración x Impulsión

## 80 x 65

**U.S.gpm** 0 100 200 300 400 500 600 700 800 900  
**Imp.gpm** 0 100 200 300 400 500 600 700 800



**m³/h** 0 20 40 60 80 100 120 140 160 180 200 220  
**l/s** 0 4 8 12 16 20 24 28 32 36 40 44 48 52 56 60  
**l/min** 0 400 800 1200 1600 2000 2400 2800 3200 3600



Curve per liquidi aventi densità 1000 kg/m<sup>3</sup> - viscosità 1 mm<sup>2</sup>/s alla temperatura di 20°C  
Curves established for liquid density 1000 kg/m<sup>3</sup> - viscosity 1 mm<sup>2</sup>/s - temperature 20°C  
Courbes établies pour liquides densité 1000 kg/m<sup>3</sup> - viscosité 1 mm<sup>2</sup>/s - température 20°C  
Leistungskurve für Flüssigkeiten mit Dichtigkeit von 1000 kg/m<sup>3</sup> - Viskosität mm<sup>2</sup>/s - Temp. 20°C  
Curvas para líquidos con densidad 1000 kg/m<sup>3</sup> - viscosidad 1 mm<sup>2</sup>/s a la temperatura de 20°C

**η %**  
**Rendimento della pompa**  
Pump efficiency  
Rendement de la pompe  
Wirkungsgrad  
Eficiencia de la bomba

**Tolleranze ISO 9906 - Grado 3B**  
Tolerances ISO 9906 - Grade 3B  
Tolérances ISO 9906 - Niveau 3B  
Toleranzen ISO 9906 - Klasse 3B  
Tolerancias ISO 9906 - Grado 3B